

令和6年度第3四半期までの競争入札・契約結果の状況(建設工事)

1 宮崎県(公共三部計)

【単位:価格(億円)】

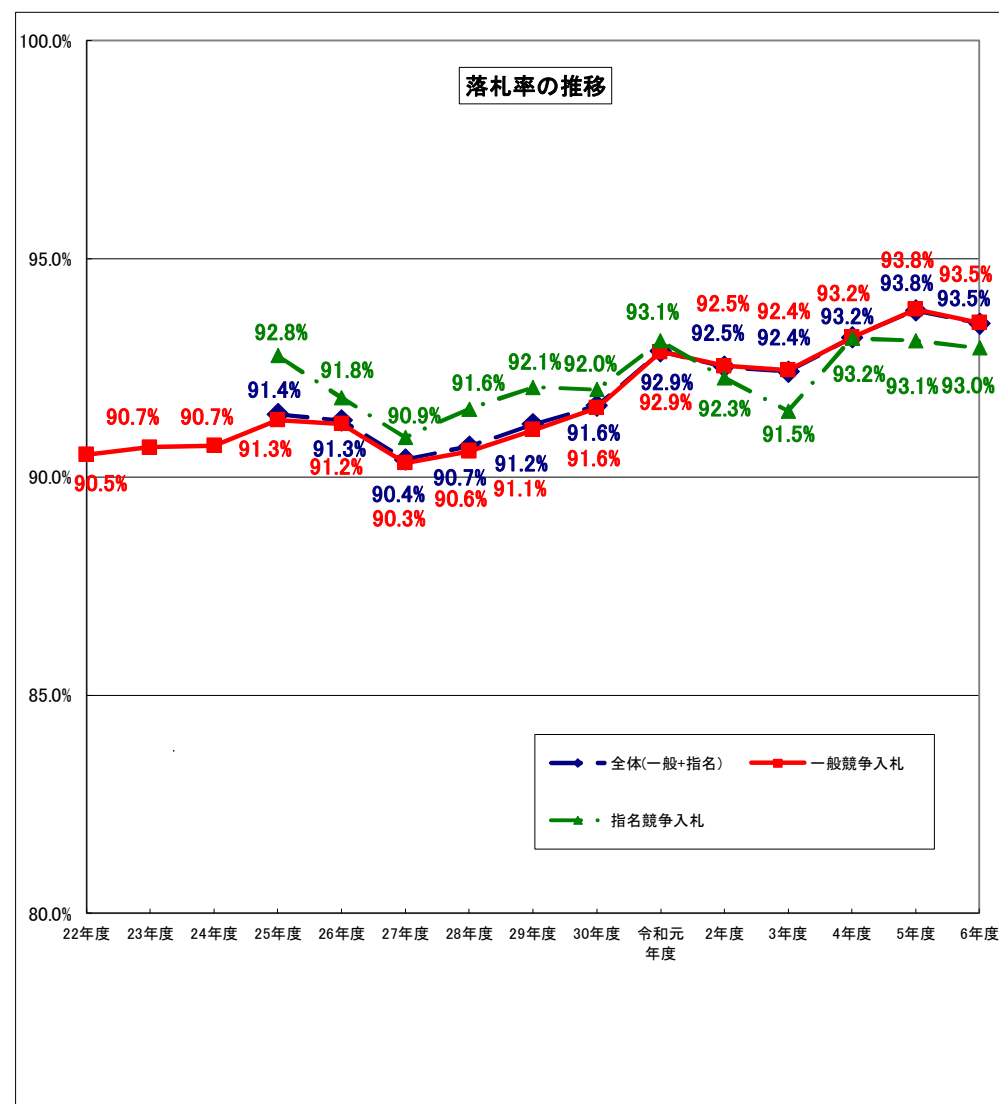
	契約件数	予定価格	落札価格	落札率	令和5年度年間落札率
全体	919	420.4	392.9	93.5%	93.8%
一般競争入札	895	417.3	390.1	93.5%	93.8%
うち総合評価	337	217.4	202.2	93.4%	93.6%
指名競争入札	24	3.1	2.9	93.0%	93.1%

(注) 四捨五入により、各表の合計の数値と内訳が一致しないことがあります。
また、落札率は各案件の落札率の平均(単純平均)です。(以下同じ。)

2 発注機関別(公共三部別)

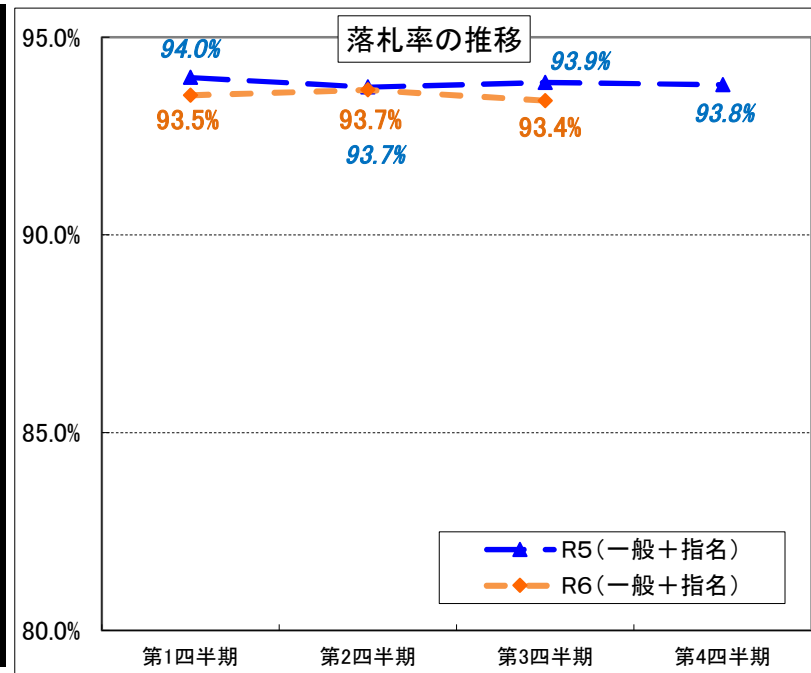
【単位:価格(億円)】

	契約件数	予定価格	落札価格	落札率	令和5年度年間落札率	
県土整備部		752	341.4	317.8	93.1%	93.5%
	一般競争入札	728	338.3	314.9	93.1%	93.5%
	うち総合評価	313	195.1	181.4	93.4%	93.6%
	指名競争入札	24	3.1	2.9	93.0%	93.0%
農政水産部		122	52.4	49.9	95.0%	94.8%
	一般競争入札	122	52.4	49.9	95.0%	94.8%
	うち総合評価	16	13.1	12.3	94.5%	94.0%
	指名競争入札	0	0.0	0.0	-	99.8%
環境森林部		45	26.6	25.3	95.8%	96.4%
	一般競争入札	45	26.6	25.3	95.8%	96.4%
	うち総合評価	8	9.2	8.5	93.1%	94.7%
	指名競争入札	0	0.0	0.0	-	-



〔令和6年度四半期毎の競争入札・契約結果の推移(建設工事)〕

		年度計	(四半期)			
			第1四半期	第2四半期	第3四半期	第4四半期
契約件数	計	919	73	371	475	-
	一般競争入札	895	71	364	460	-
	指名競争入札	24	2	7	15	-
予定価格 (単位:億円)	計	420.4	36.7	168.5	215.3	-
	一般競争入札	417.3	36.5	167.6	213.2	-
	指名競争入札	3.1	0.1	0.9	2.1	-
落札価格 (単位:億円)	計	392.9	34.3	157.7	201.0	-
	一般競争入札	390.1	34.1	156.9	199.1	-
	指名競争入札	2.9	0.1	0.8	1.9	-
落札率	計	93.5%	93.5%	93.7%	93.4%	-
	一般競争入札	93.5%	93.6%	93.7%	93.4%	-
	指名競争入札	93.0%	91.7%	93.0%	93.1%	-



※令和5年度落札率

		年度計	(四半期)			
			第1四半期	第2四半期	第3四半期	第4四半期
落札率	計	93.8%	94.0%	93.7%	93.9%	93.8%
	一般競争入札	93.8%	94.0%	93.7%	93.9%	93.8%
	指名競争入札	93.1%	93.5%	93.3%	93.1%	92.7%

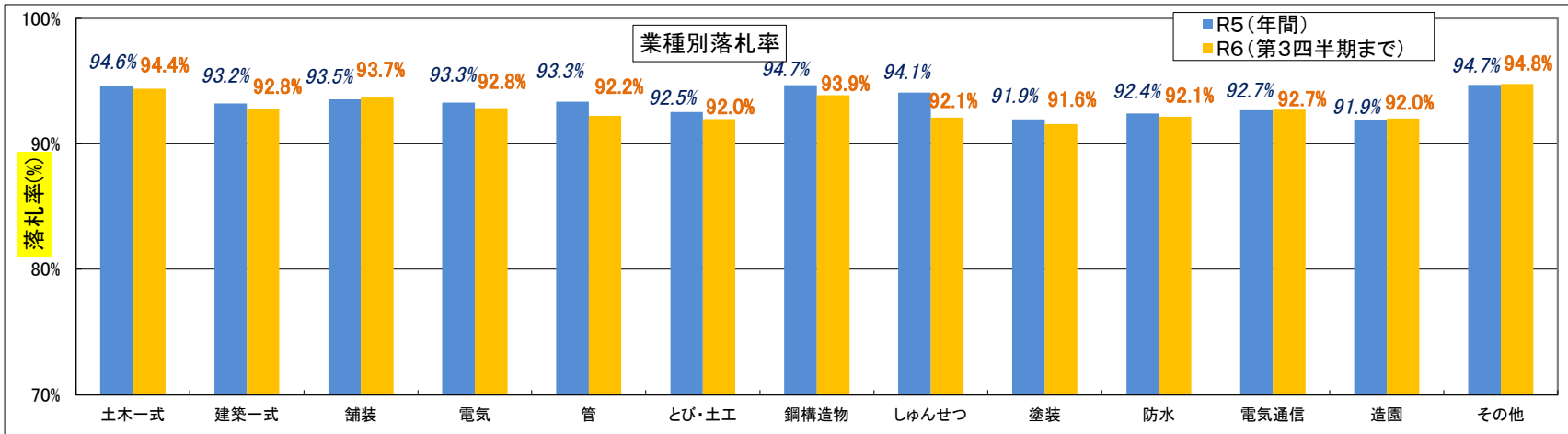
令和6年度第3四半期までの競争入札・契約結果の状況(建設工事)

3 業種別

		土木一式	建築一式	舗装	電気	管	とび・土工	鋼構造物	しゅんせつ	塗装	防水	電気通信	造園	その他	業種計
契約件数		425	37	145	49	32	137	14	1	28	8	20	12	11	919
	一般競争入札	423	37	126	49	32	134	14	1	28	8	20	12	11	895
	うち総合評価	202	0	98	1	1	31	0	0	3	0	0	0	1	337
	指名競争入札	2	0	19	0	0	3	0	0	0	0	0	0	0	24
予定価格 (単位:億円)		260.4	24.2	31.2	20.7	15.6	42.6	3.7	0.2	7.7	2.5	4.0	3.0	4.6	420.4
	一般競争入札	260.2	24.2	28.6	20.7	15.6	42.3	3.7	0.2	7.7	2.5	4.0	3.0	4.6	417.3
	うち総合評価	165.1	0.0	24.6	1.3	1.1	21.9	0.0	0.0	2.8	0.0	0.0	0.0	0.6	217.4
	指名競争入札	0.1	0.0	2.7	0.0	0.0	0.3	0.0	0.0	0.0	0.0	0.0	0.0	0.0	3.1
落札価格 (単位:億円)		244.8	22.4	29.2	19.1	14.3	39.3	3.5	0.2	7.0	2.3	3.7	2.8	4.3	392.9
	一般競争入札	244.6	22.4	26.7	19.1	14.3	39.0	3.5	0.2	7.0	2.3	3.7	2.8	4.3	390.1
	うち総合評価	153.7	0.0	23.0	1.2	1.0	20.2	0.0	0.0	2.6	0.0	0.0	0.0	0.5	202.2
	指名競争入札	0.1	0.0	2.5	0.0	0.0	0.3	0.0	0.0	0.0	0.0	0.0	0.0	0.0	2.9
落札率		94.4%	92.8%	93.7%	92.8%	92.2%	92.0%	93.9%	92.1%	91.6%	92.1%	92.7%	92.0%	94.8%	93.5%
	一般競争入札	94.4%	92.8%	93.8%	92.8%	92.2%	92.0%	93.9%	92.1%	91.6%	92.1%	92.7%	92.0%	94.8%	93.5%
	うち総合評価	93.5%	-	93.8%	92.1%	92.1%	92.1%	-	-	92.0%	-	-	-	97.8%	93.4%
	指名競争入札	95.8%	-	92.8%	-	-	91.7%	-	-	-	-	-	-	-	93.0%

※令和5年度落札率(年間)

		土木一式	建築一式	舗装	電気	管	とび・土工	鋼構造物	しゅんせつ	塗装	防水	電気通信	造園	その他	業種計
落札率		94.6%	93.2%	93.5%	93.3%	93.3%	92.5%	94.7%	94.1%	91.9%	92.4%	92.7%	91.9%	94.7%	93.8%
	一般競争入札	94.6%	93.2%	93.6%	93.3%	93.3%	92.5%	94.7%	94.1%	91.9%	92.4%	92.7%	91.9%	94.7%	93.8%
	うち総合評価	93.7%	92.8%	94.1%	92.1%	93.7%	92.6%	-	-	92.0%	-	-	-	94.0%	93.6%
	指名競争入札	93.8%	-	93.0%	-	-	91.8%	-	-	-	-	-	-	-	93.1%



令和6年度第3四半期までの競争入札・契約結果の状況(建設工事)

4 予定価格別

		250万以上	1,000万以上	2,000万以上	3,000万以上	4,000万以上	5,000万以上	6,000万以上	7,000万以上	8,000万以上	9,000万以上	1億以上	計
契約件数		115	203	171	100	70	51	37	50	19	19	84	919
	一般競争入札	108	189	168	100	70	51	37	50	19	19	84	895
	うち総合評価	5	53	67	53	31	20	12	15	11	16	54	337
	指名競争入札	7	14	3	0	0	0	0	0	0	0	0	24
予定価格 (単位:億円)		7.3	31.4	42.1	34.5	31.3	28.1	23.9	38.1	16.0	17.9	149.6	420.4
	一般競争入札	6.8	29.4	41.4	34.5	31.3	28.1	23.9	38.1	16.0	17.9	149.6	417.3
	うち総合評価	0.4	9.0	16.6	18.2	13.8	11.1	7.8	11.3	9.3	15.1	104.8	217.4
	指名競争入札	0.5	1.9	0.7	0.0	0.0	0.0	0.0	0.0	0.0	0.0	0.0	3.1
落札価格 (単位:億円)		6.8	29.3	39.4	32.1	29.7	26.5	22.5	36.1	14.9	16.7	138.8	392.9
	一般競争入札	6.4	27.5	38.8	32.1	29.7	26.5	22.5	36.1	14.9	16.7	138.8	390.1
	うち総合評価	0.4	8.4	15.6	17.0	13.0	10.5	7.3	10.5	8.7	14.1	97.0	202.2
	指名競争入札	0.4	1.8	0.6	0.0	0.0	0.0	0.0	0.0	0.0	0.0	0.0	2.9
落札率		92.8%	93.4%	93.5%	93.2%	94.9%	94.2%	94.1%	94.7%	93.0%	93.1%	92.8%	93.5%
	一般競争入札	92.8%	93.4%	93.5%	93.2%	94.9%	94.2%	94.1%	94.7%	93.0%	93.1%	92.8%	93.5%
	うち総合評価	95.1%	93.8%	93.6%	93.0%	93.9%	94.5%	93.0%	92.6%	93.5%	93.0%	92.8%	93.4%
	指名競争入札	92.8%	93.2%	92.2%	-	-	-	-	-	-	-	-	93.0%

※令和5年度落札率(年間)

		250万以上	1,000万以上	2,000万以上	3,000万以上	4,000万以上	5,000万以上	6,000万以上	7,000万以上	8,000万以上	9,000万以上	1億以上	計
落札率		93.1%	93.9%	93.6%	93.9%	93.7%	94.8%	94.3%	94.4%	93.6%	93.6%	94.1%	93.8%
	一般競争入札	93.1%	93.9%	93.6%	93.9%	93.7%	94.8%	94.3%	94.4%	93.6%	93.6%	94.1%	93.8%
	うち総合評価	95.8%	95.0%	92.7%	93.2%	93.2%	93.9%	93.4%	93.8%	93.5%	93.0%	93.7%	93.6%
	指名競争入札	93.4%	93.1%	93.0%	-	-	-	-	-	-	-	-	93.1%

