村の木： くぬぎ　　村の花： 山ざくら　　村の花木： ー　　村の鳥： めじろ

	もろつかそん
	諸塚村
市町村コード	454290　類似団体類型　Ⅰ－０（町村）
所在地	〒　883　－　1301 東臼杵郡諸塚村大字家代2683 TEL　0982　－　65　－　1111 FAX　0982　－　65　－　0032
ＨＰ	https://www.vill.morotsuka.miyazaki.jp/
E-MAIL	mkikaku@morotsuka.jp

沿革

明22. 5. 1　村制施行

昭24. 4. 1　西臼杵郡より東臼杵郡に編入

市町村のＰＲ

「絆の価値創生の森・諸塚」

森林業×未来×人×心
①環境のむらづくり
②人が活きるむらづくり
③元気なむらづくり
④森のむらづくり

○名所・旧跡

諸塚山スカイライン・池の窪グリーンパーク・しいたけの館２１・小原井童子・諸塚山・紋原・総合運動公園・黒岳・やましぎの杜・諸塚山渓流の里・へいだの里

○名物・特産品

原木椎茸霧六峰・諸塚茶・諸塚牛・木材・手づくりこんにゃく・椎茸ドレッシング・手づくりみそ・山菜風味漬・地蜜・柚子こしょう・椎茸寿し・黒岳まんじゅう・ブルーベリー・高冷地野菜・スイートピー・ほおずき

○祭・行事

諸塚山山開き・吉野宮神社座頭神祭（3月）、諸塚クロスカントリー大会（4月）、ぎゃあな祭（9月）、諸塚駄賃つけ唄全国大会・諸塚村民文化祭・諸塚神楽（戸下・南川・桂）、団七踊（黒葛原・立岩・飯干）、臼太鼓踊（立岩・家代・七ッ山・小原井・松の平）（11月）

《概要》

○面積

総面積(㎢) (R6.10.1)	林野面積(ha) (R2.2.1)	構成比	国有林面積 (R2.2.1)	構成比	耕地面積(ha) (R6.7.15)	構成比	宅地面積(ha) (R6.1.1)	構成比	可住地面積(ha) (R5.3.31)	構成比
187.56	17,299	92.2	341	2.0	181	1.0	46.0	0.2	1,457	7.8

構成比は、国有林面積は林野面積、それ以外は総面積に対するものであり、総面積は各項目の年次に合わせたもの。

○人口及び世帯数　（人、世帯）

区分	総数	男女別 男	男女別 女	年齢区分別 年少人口 (0～14歳)	年齢区分別 生産年齢人口 (15～64歳)	年齢区分別 老齢人口 (65歳以上)	世帯数
住基人口 (R6.1.1)	1,458 (100.0%)	725 (49.7%)	733 (50.3%)	143 (9.8%)	623 (42.8%)	690 (47.4%)	670
国勢調査人口 (R2.10.1)	1,486 (100.0%)	725 (48.8%)	761 (51.2%)	150 (10.1%)	657 (44.2%)	679 (45.7%)	628
国勢調査人口 (H27.10.1)	1,739 (100.0%)	849 (48.8%)	890 (51.2%)	216 (12.4%)	817 (47.0%)	706 (40.6%)	688

総数には年齢不詳者も含まれているため、年齢区分別人口の積み上げと一致しない場合がある。
年齢区分別人口の割合については、年齢３区分の積み上げを100として算出している。

（○地方版総合戦略に係る人口展望）

将来推計人口 (R42(2060))	739 (100.0%)	369 (49.9%)	370 (50.1%)	112 (15.2%)	387 (52.4%)	240 (32.5%)
対R2国調比	49.7%	50.9%	48.6%	74.7%	58.9%	35.3%

各地方公共団体による独自推計 / 小数点以下を含む数値のため、総数と年齢区分別人口の積み上げとが一致しない場合がある。

○選挙人名簿登録者数　（人）

計	男	女
1,245 (100.0%)	614 (49.3%)	631 (50.7%)

（R7.3.1現在）

○選挙投票率　（%）

選挙名	計	男	女
第50回衆議院議員総選挙（小選挙区）	86.46	87.10	85.85
第26回参議院議員通常選挙（選挙区）	85.86	86.70	85.08
令和4年12月25日執行　宮崎県知事選挙	87.53	88.44	86.65

○所得（令和３年度）

市町村内総生産（百万円）	6,736	就業者１人当たり（千円）	7,394	対県平均 108.1	市町村民所得（百万円）	3,732

諸塚村

《組織》

○二役（R7.3.1）

村長	ﾌｼﾞｻｷ　ｲｲﾁﾛｳ 藤ﾟ崎　猪一郎	在任期間	1　期目
		任期	令和9年4月30日
副村長	ｸﾛｷﾞ　ﾕｳｼﾞ 黒木　裕治	―	

○議会（R7.3.1）

議長	ﾅｶﾀﾞ　ﾏｻｵ 中田　政雄	議員	条例定数　8　人
		任期	令和9年4月30日
副議長	ｵｶﾞﾀ　ｺｳｲﾁ 尾形　浩一	党派別人員	無所属８

○職員

会計区分	職員数			増減数
	R6.4.1	(人口千人当たり)	R5.4.1	R6-R5
普通会計	55	(37.72)	53	2
公営企業等会計	26	(17.83)	26	0
計	81	(55.56)	79	2

会計年度任用職員数：　48 名

○給与関係指標（一般行政職）

ラスパイレス指数			平均給料月額(百円)	平均年齢(歳)
R6.4.1	R5.4.1	R4.4.1	(R6.4.1)	(R6.4.1)
91.5	93.1	92.7	2,927	41.4

《産業構造》

産業区分	総生産額(百万円) (R3.3.31)		就業人口 (R2.10.1)	
第１次	1,076	(16.0%)	346	(40.9%)
第２次	1,625	(24.1%)	122	(14.4%)
第３次	3,981	(59.1%)	377	(44.6%)
税・関税等	54	(0.8%)		
計	6,736	(100.0%)	845	(100.0%)

《農業・工業・商業》

項目	区分	
農業 (R2.2.1)	総農家数(戸)	245
	農業従事者数	298
	経営耕地総面積(ha)	54
製造業 (R5.6.1)	事業所数	4
	従業者数	46
	製造品出荷額等(百万円)	95
卸・小売業 (R3.6.1)	事業所数	17
	従業者数	53
	年間商品販売額(百万円)	587

《医療》

区分	施設数・人数	人口10万人当たり
一般病院・一般診療所数　※1	3	200.1
歯科診療所数　※1	1	66.7
医薬品販売業、薬局数　※3	1	66.7
一般病院病床数(床)　※1	19	1,267.5
医師数　※2	2	133.4
歯科医師数　※2	1	66.7
薬剤師数　※2	2	133.4
看護師、准看護師数　※2	27	1,801.2
保健師数　※2	5	333.6

※1…R5.10.1　※2…R4.12.31　※3…R5.3.31
基準人口は各年次に合わせたもの。

《公共施設整備状況》

項目	区分		
道路　※1	市町村道	実延長(km)	508.4
		改良率(%)	5.1
		舗装率(%)	27.5
農林道　※2	農道	延長(m)	15,906
	林道	延長(m)	179,745
都市公園等　※2	市町村立	箇所数	0
		面積(㎡)	0
	市町村立以外	箇所数	0
		面積(㎡)	0
公営住宅等　※2		戸数(戸)	136
廃棄物処理施設　※2	し尿	処理人口	69
		年間総収集量(kl)	35
	ごみ	処理人口	1,426
		年間総収集量(ｔ)	299
水道　※3		給水人口	617
		普及率(%)	42.1
下水道　※2		汚水処理人口	1,381
		普及率(%)	96.8

※1…R5.4.1　※2…R6.3.31　※3…R5.3.31

《高齢者福祉施設》（R6.4.1）

区分	施設数	定員
養護老人ホーム	0	0
特別養護老人ホーム	1	49
老人デイサービスセンター	1	―

《保育・教育》

区分	施設数	児童生徒数
保育所　※1	1	0
幼稚園　※1	1	30
認定こども園　※1	0	0
小学校　※2	2	62
中学校　※2	1	30
高等学校　※2	0	0

※1…R5.4.1　※2…R5.5.1

《公共施設数》（R6.3.31）

区分	施設数	区分	施設数
児童館	0	体育館	2
公会堂・市民会館	0	陸上競技場	1
公民館	1	野球場	1
図書館	0	プール	1
博物館	0	保健センター	0

諸塚村

《財政》

○決算収支の状況

（千円）

区分	令和５年度決算		令和４年度決算	
	決算額	構成比	決算額	構成比
歳入総額	4,536,303	100.0	4,239,928	100.0
自主財源	983,237	21.7	1,095,205	25.8
地方税	490,844	10.8	468,884	11.1
その他	492,393	10.9	626,321	14.8
依存財源	3,553,066	78.3	3,144,723	74.2
地方交付税	1,830,679	40.4	2,000,337	47.2
国・県支出金	1,380,463	30.4	786,320	18.5
地方債	113,507	2.5	132,800	3.1
その他	228,417	5.0	225,266	5.3
歳出総額	3,986,277	100.0	3,975,254	100.0
義務的経費	967,542	24.3	1,010,598	25.4
人件費	478,123	12.0	512,087	12.9
扶助費	138,490	3.5	156,186	3.9
公債費	350,929	8.8	342,325	8.6
投資的経費	1,615,437	40.5	1,299,724	32.7
普通建設事業	452,508	11.4	594,298	14.9
補助	173,107	4.3	263,817	6.6
単独	278,151	7.0	328,053	8.3
その他	1,250	0.0	2,428	0.1
災害復旧事業	1,162,929	29.2	705,426	17.7
その他の経費	1,403,298	35.2	1,664,932	41.9
物件費	439,540	11.0	491,243	12.4
繰出金	303,823	7.6	276,125	6.9
補助費等	557,881	14.0	517,866	13.0
その他	102,054	2.6	379,698	9.6
実質収支	55,439		75,021	
単年度収支	△ 19,582		△ 4,999	
実質単年度収支	△ 16,063		△ 104,349	

○主要指標等

区分	令和５年度決算		令和４年度決算	
標準財政規模（千円）	2,052,949		2,113,898	
財政力指数	0.266		0.251	
経常収支比率（%）	78.5		76.1	
自主財源比率（%）	21.7		25.8	
健全化判断比率 実質赤字比率	－		－	
健全化判断比率 連結実質赤字比率	－		－	
健全化判断比率 実質公債費比率	5.3		5.3	
健全化判断比率 将来負担比率	－		－	
地方債現在高（千円）	2,551,281	(124.3%)	2,775,775	(131.3%)
普通会計分	2,420,534	(117.9%)	2,653,228	(125.5%)
公営企業会計分	130,747	(6.4%)	122,547	(5.8%)
積立金現在高（千円）	3,875,549	(188.8%)	3,887,289	(183.9%)
財政調整基金	842,157	(41.0%)	838,638	(39.7%)
減債基金	33,147	(1.6%)	33,144	(1.6%)
その他特定目的基金	3,000,245	(146.1%)	3,015,507	(142.7%)

地方債現在高、積立金現在高の()は標準財政規模比

（百万円）

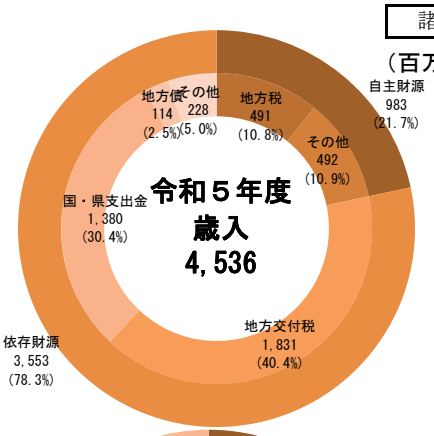

（百万円）

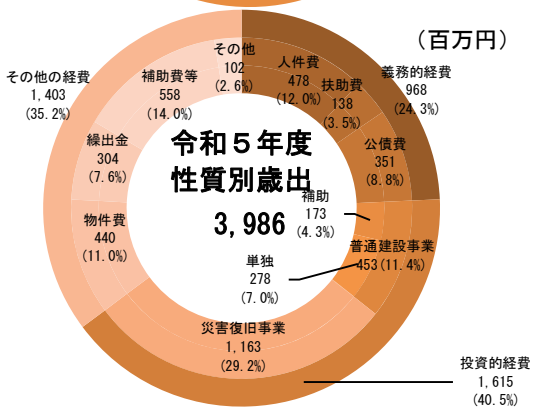

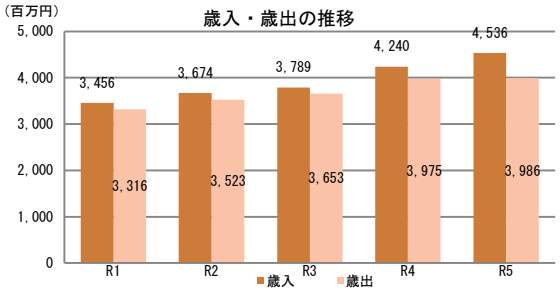

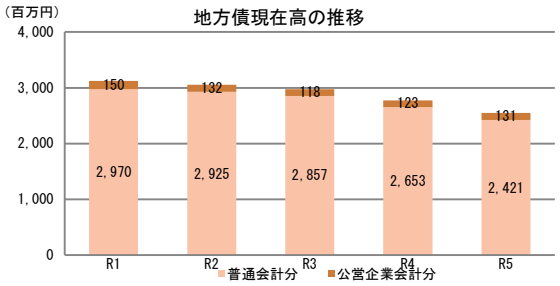

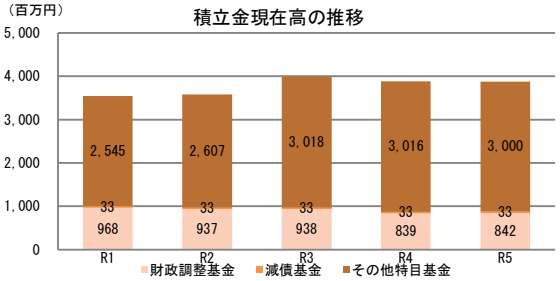

諸塚村

○公営企業の状況（令和５年度決算）

（千円）

事業区分	法適	法非適	総収益	総費用	純損益又は実質収支	他会計繰入金	資金不足比率
簡易水道事業		○	22,859	20,711	3,335	24,690	－
特定環境下水道事業		○	2,629	6,915	2,894	19,666	－
電気事業		○	3,375	5,980	2,047	0	－

法適用企業は純損益、法非適企業は実質収支

○ふるさと納税寄付金

区分	令和５年度	令和４年度
受入件数（件）	201	477
受入金額（千円）	5,079	17,274

《税》

○税収の状況

（千円）

区分		令和５年度		令和４年度	
		決算額	構成比	決算額	構成比
市町村民税	個人	52,295	10.7	50,618	10.8
	法人	6,533	1.3	8,968	1.9
	小計	58,828	12.0	59,586	12.7
固定資産税		413,344	84.2	391,303	83.5
その他		18,672	3.8	17,995	3.8
合計		490,844	100.0	468,884	100.0

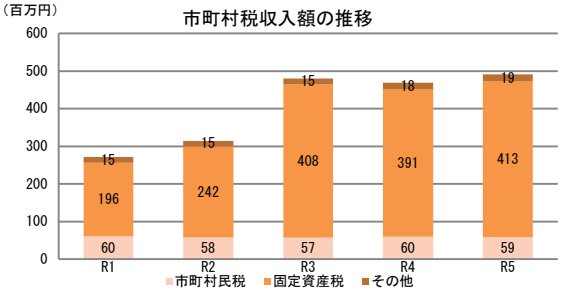

○徴収率

（%）

区分		令和５年度	令和４年度
市町村税	現年	100.0	100.0
	滞納繰越	－	－
	計	100.0	100.0
国民健康保険税	現年	100.0	100.0
	滞納繰越	－	－
	計	100.0	100.0

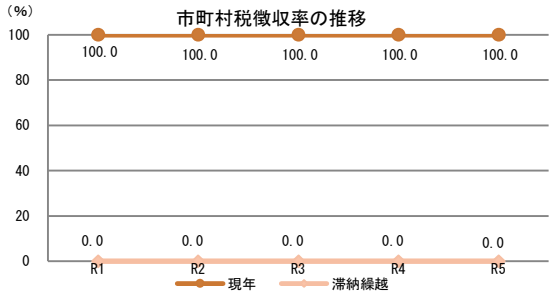

《主な長期計画》

計画	名称	策定年月	計画期間	見直し年月	備考
総合計画・長期計画	第６次諸塚村総合長期計画	R2.3	R2～R11	R6.4	
中期財政計画	－				
地方版総合戦略	第２期諸塚村人口ビジョン・総合戦略	R2.3	R2～R6	R6.4	

《今後の主な事業等》

事業名	事業内容	事業予定年度
関係人口構築事業	WEB等の仮想空間と、都市部における活動拠点の現実空間におけるPR等により、関係人口の拡大を図る事業	継続
森林整備促進事業	森林環境税を活かした森林整備及び人材育成に関する事業	継続
道路新設改良事業	住民の生活環境の向上を図るため、村道の拡幅・舗装整備など改良事業を実施	継続
諸塚村林道開設・改良事業	森林資源の有効活用及び生産コスト軽減のため、林道及び林業専用道の開設・改良を実施	継続
諸塚村森林保全整備事業	針葉樹等の生産林及び椎茸原木となる広葉樹の森林資源の保全を目的とした、造林・育林の助成事業	継続