

平成26年度全体の競争入札・契約結果の状況(業務委託)

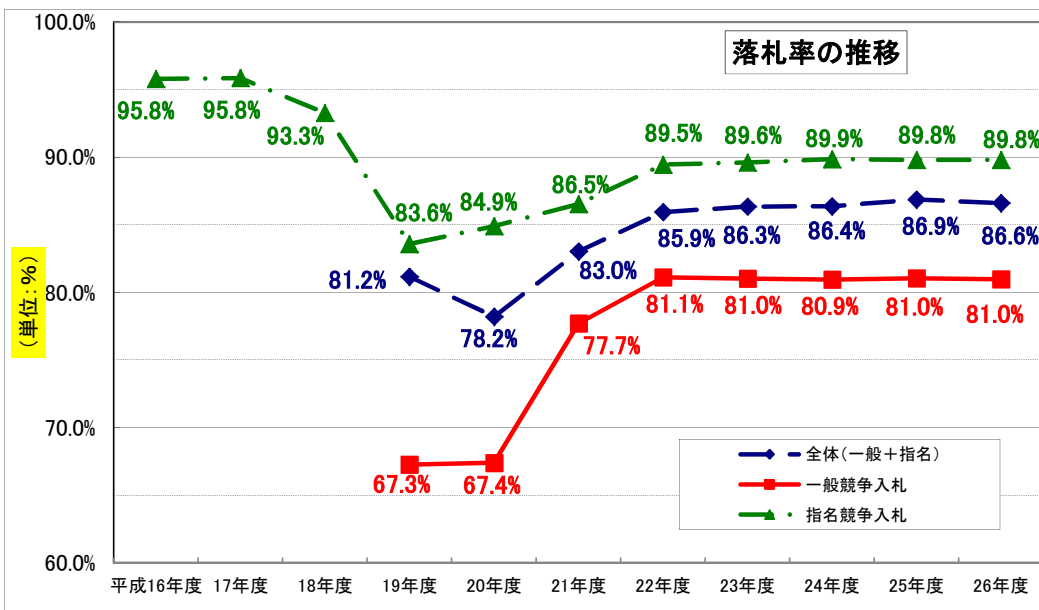
建設工事関連の5業種(測量、建設コンサルタント、地質調査、補償コンサルタント、建築設計)の数値をとりまとめました。

1 宮崎県(公共三部計)

【単位:価格(億円)】

	契約件数	予定価格	落札価格	落札率	25年度 年間落札率
計	1,478	99.6	85.9	86.6%	86.9%
一般競争入札	536	23.1	18.8	81.0%	81.0%
指名競争入札	942	76.5	67.1	89.8%	89.8%

(注) 四捨五入により、各表の合計の数値と内訳が一致しないことがあります。また、落札率は各案件の落札率の平均(単純平均)です。(以下同じ。)



2 発注機関別(公共三部別)

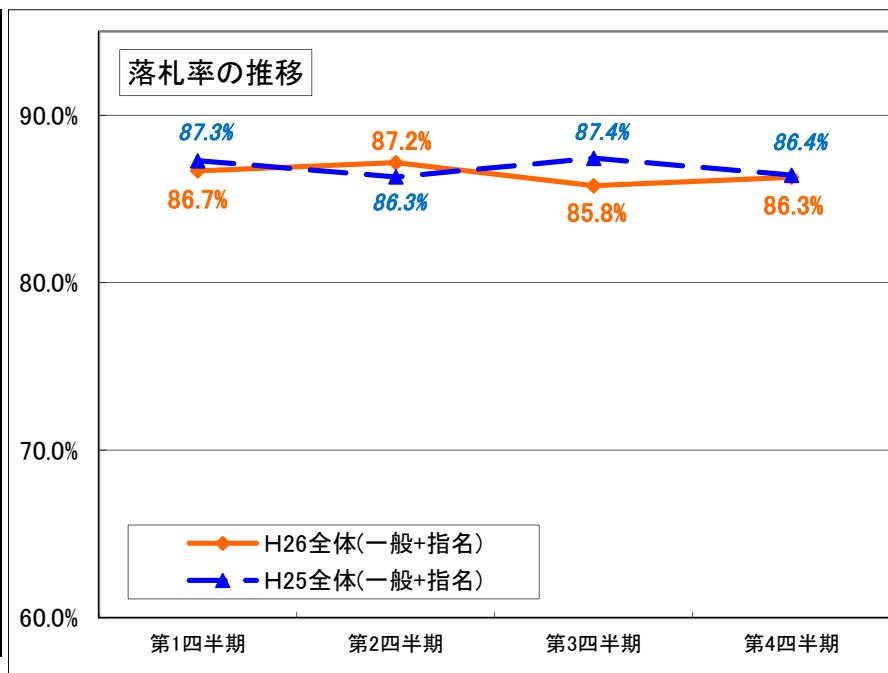
【単位:価格(億円)】

	契約件数	予定価格	落札価格	落札率	25年度 年間落札率
県土整備部	1,235	85.5	73.6	86.2%	86.2%
一般競争入札	483	19.8	16.0	80.6%	80.5%
指名競争入札	752	65.8	57.6	89.8%	89.8%
農政水産部	173	11.0	9.4	86.7%	87.7%
一般競争入札	40	2.1	1.7	80.2%	80.4%
指名競争入札	133	8.9	7.7	88.7%	89.7%
環境森林部	70	3.1	2.9	93.1%	91.1%
一般競争入札	13	1.2	1.2	97.4%	96.5%
指名競争入札	57	1.9	1.7	92.1%	90.3%

〔平成26年度全体の競争入札・契約結果の推移(業務委託)〕

建設工事関連の5業種(測量、建設コンサルタント、地質調査、補償コンサルタント、建築設計)の数値をとりまとめました。

		年度計	(四半期)			
			第1四半期	第2四半期	第3四半期	第4四半期
契約件数	計	1,478	416	523	326	213
	一般競争入札	536	130	165	156	85
	指名競争入札	942	286	358	170	128
予定価格 (単位:億円)	計	99.6	31.0	37.5	17.3	13.8
	一般競争入札	23.1	5.2	7.4	6.8	3.6
	指名競争入札	76.5	25.8	30.1	10.4	10.2
落札価格 (単位:億円)	計	85.9	26.7	32.5	14.8	12.0
	一般競争入札	18.8	4.3	6.0	5.6	2.9
	指名競争入札	67.1	22.4	26.5	9.2	9.0
落札率	落札率(計)	86.6%	86.7%	87.2%	85.8%	86.3%
	一般競争入札	81.0%	81.3%	81.0%	81.0%	80.4%
	指名競争入札	89.8%	89.1%	90.0%	90.1%	90.2%



※25年度落札率

		年度計	(四半期)			
			第1四半期	第2四半期	第3四半期	第4四半期
落札率	落札率(計)	86.9%	87.3%	86.3%	87.4%	86.4%
	一般競争入札	81.0%	81.1%	80.8%	81.6%	80.6%
	指名競争入札	89.8%	89.3%	89.7%	90.6%	89.6%

平成26年度全体の競争入札・契約結果の状況(業務委託)

建設工事関連の5業種(測量、建設コンサルタント、地質調査、補償コンサルタント、建築設計)の数値をとりまとめました。

3 業種別

		測量	建設 コンサルタント	地質調査	補償 コンサルタント	建築設計	計
契約件数	計	341	717	242	129	49	1,478
	一般競争入札	341	29	31	129	6	536
	指名競争入札	0	688	211	0	43	942
予定価格 (単位:億円)	計	14.6	64.4	15.2	3.9	1.4	99.6
	一般競争入札	14.6	2.7	1.7	3.9	0.1	23.1
	指名競争入札	0.0	61.7	13.6	0.0	1.3	76.5
落札価格 (単位:億円)	計	11.7	56.2	13.5	3.2	1.2	85.9
	一般競争入札	11.7	2.4	1.4	3.2	0.1	18.8
	指名競争入札	0.0	53.8	12.1	0.0	1.2	67.1
落札率	落札率(計)	80.0%	89.7%	89.2%	80.7%	89.2%	86.6%
	一般競争入札	80.0%	87.9%	85.0%	80.7%	87.3%	81.0%
	指名競争入札	-	89.8%	89.8%	-	89.5%	89.8%

※25年度落札率(年間)

		測量	建設 コンサルタント	地質調査	補償 コンサルタント	建築設計	計
落札率	落札率(計)	80.1%	89.8%	89.5%	80.2%	86.7%	86.9%
	一般競争入札	80.1%	89.6%	85.1%	80.2%	82.0%	81.0%
	指名競争入札	-	89.8%	90.2%	-	87.5%	89.8%

4 予定価格別

		100万～500万	500万以上	計
契約件数	計	823	655	1,478
	一般競争入札	382	154	536
	指名競争入札	441	501	942
予定価格 (単位:億円)	計	24.8	74.8	99.6
	一般競争入札	10.7	12.4	23.1
	指名競争入札	14.2	62.4	76.5
落札価格 (単位:億円)	計	21.6	64.3	85.9
	一般競争入札	8.6	10.2	18.8
	指名競争入札	13.0	54.1	67.1
落札率	落札率(計)	86.6%	86.5%	86.6%
	一般競争入札	80.6%	81.8%	81.0%
	指名競争入札	91.8%	88.0%	89.8%

※25年度落札率(年間)

		100万～500万	500万以上	計
落札率	落札率(計)	86.5%	87.3%	86.9%
	一般競争入札	80.6%	82.1%	81.0%
	指名競争入札	91.1%	88.7%	89.8%

参考～その他業務委託

【単位:価格(億円)】

		契約件数	予定価格	落札価格	落札率	25年度 年間落札率
落札率	落札率(計)	614	43.1	39.5	91.7%	92.2%
	一般競争入札	0	0	0	-	-
	指名競争入札	614	43.1	39.5	91.7%	92.2%

*その他業務委託には、除草や施設点検等に係る業務委託が含まれます。

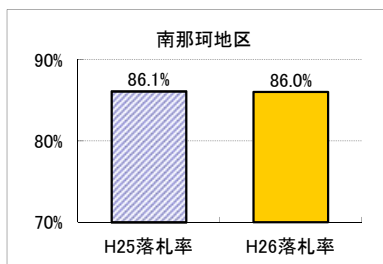
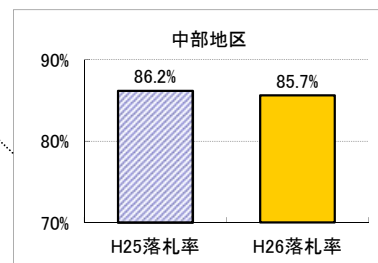
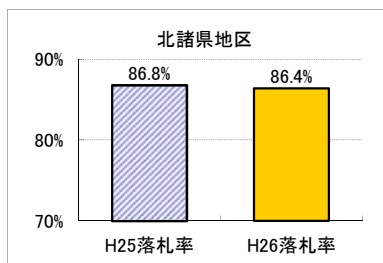
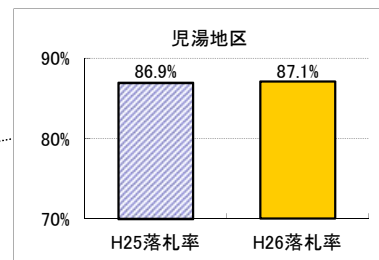
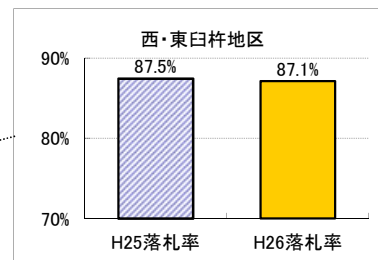
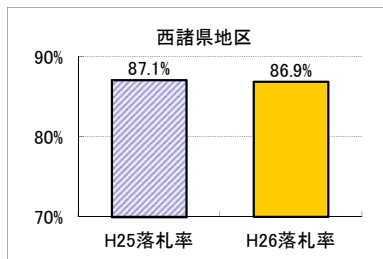
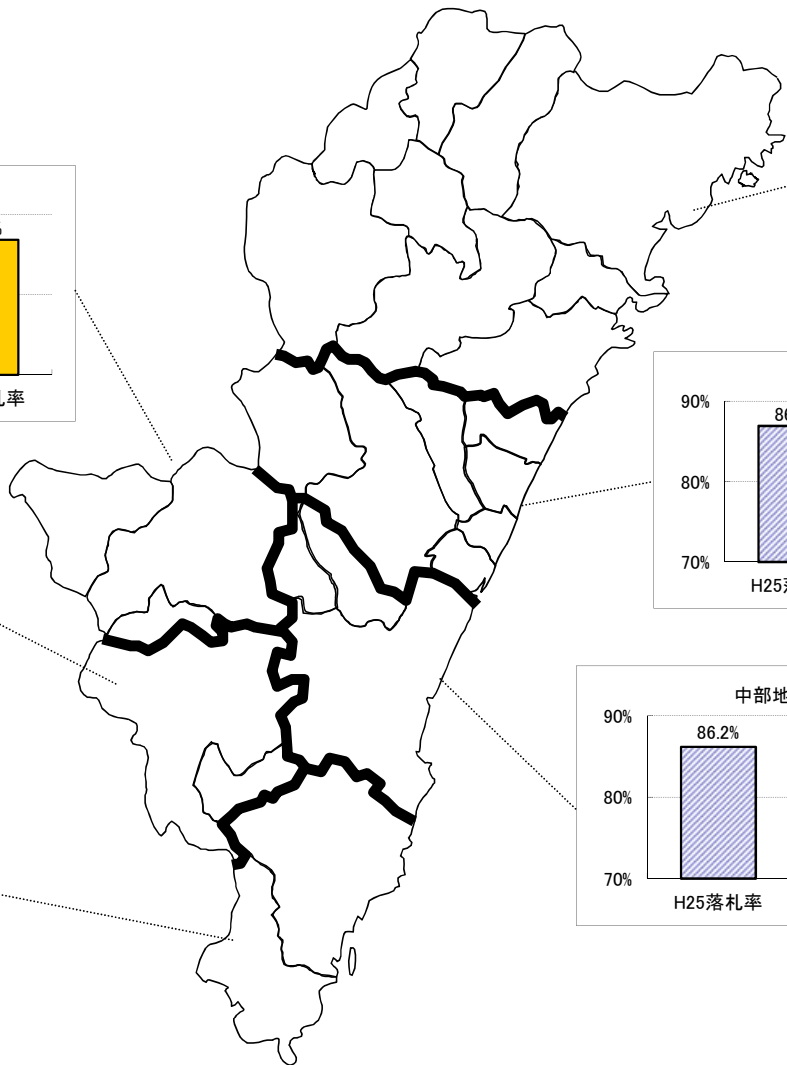
平成26年度全体の競争入札・契約結果の状況(業務委託)

建設工事関連の5業種(測量、建設コンサルタント、地質調査、補償コンサルタント、建築設計)の数値をとりまとめました。

5 地域別

【単位:価格(億円)】

	西・東臼杵地区	児湯地区	中部地区	西諸県地区	北諸県地区	南那珂地区	計
契約件数	506	188	300	129	164	191	1,478
予定価格	34.8	12.1	22.0	8.3	10.8	11.6	99.6
落札価格	30.3	10.5	18.7	7.2	9.3	9.9	85.9
落札率	87.1%	87.1%	85.7%	86.9%	86.4%	86.0%	86.6%



平成26年度全体の競争入札・契約結果の状況(業務委託)

建設工事関連の5業種(測量、建設コンサルタント、地質調査、補償コンサルタント、建築設計)の数値をとりまとめました。

6 県内業者の落札状況

【単位: 価格(億円)】

	県内業者	県外業者	計
契約件数	1,255	223	1,478
	割合(%)	84.9%	15.1%
落札価格	58.3	27.5	85.9
	割合(%)	67.9%	32.1%

