

平成26年度全体の競争入札・契約結果の状況(建設工事)

1 宮崎県(公共三部計)

【単位:価格(億円)】

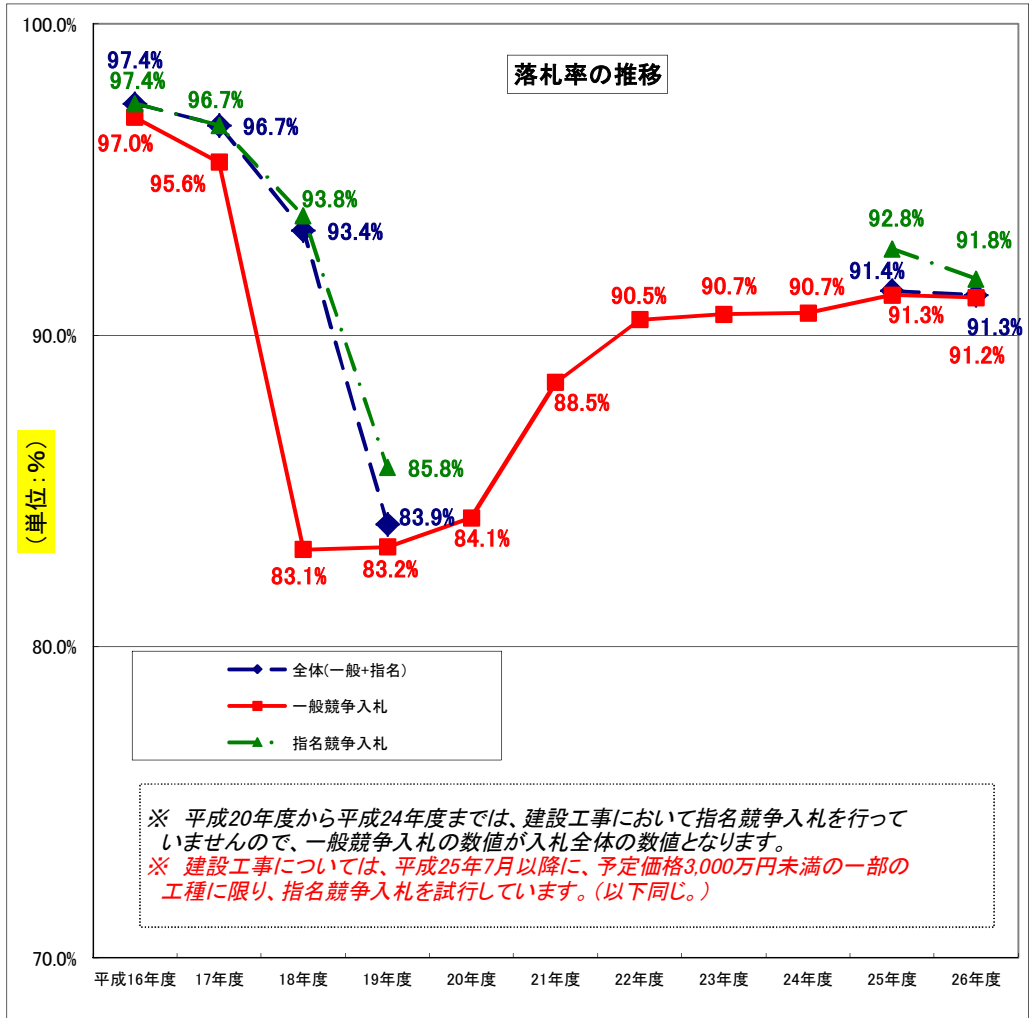
	契約件数	予定価格	落札価格	落札率	25年度年間全体落札率
全体	1,733	551.4	502.2	91.3%	91.4%
一般競争入札	1,495	518.0	471.6	91.2%	91.3%
うち総合評価	589	330.9	301.3	91.2%	91.1%
指名競争入札	238	33.3	30.6	91.8%	92.8%

(注) 四捨五入により、各表の合計の数値と内訳が一致しないことがあります。また、落札率は各案件の落札率の平均(単純平均)です。(以下同じ。)

2 発注機関別(公共三部別)

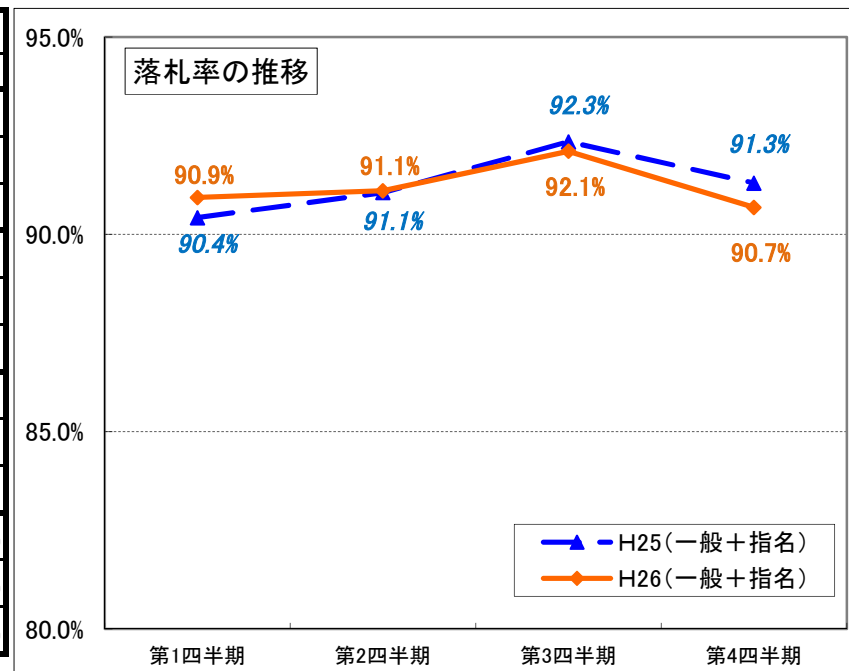
【単位:価格(億円)】

		契約件数	予定価格	落札価格	落札率	25年度年間全体落札率
県土整備部		1,398	414.1	376.5	91.0%	91.1%
	一般競争入札	1,192	385.6	350.4	90.9%	90.9%
	うち総合評価	458	251.8	228.6	91.0%	90.8%
	指名競争入札	206	28.5	26.1	91.5%	92.3%
農政水産部		219	90.0	81.8	92.1%	92.4%
	一般競争入札	197	86.6	78.7	92.1%	92.2%
	うち総合評価	75	50.4	45.8	91.3%	91.0%
	指名競争入札	22	3.3	3.1	92.5%	94.2%
環境森林部		116	47.3	43.9	92.9%	93.0%
	一般競争入札	106	45.8	42.5	92.6%	92.8%
	うち総合評価	56	28.7	26.8	93.3%	93.1%
	指名競争入札	10	1.5	1.4	96.1%	94.5%



〔平成26年度全体の競争入札・契約結果の推移(建設工事)〕

		年度計	(四半期)			
			第1四半期	第2四半期	第3四半期	第4四半期
契約件数	計	1,733	284	559	528	362
	一般競争入札	1,495	261	483	439	312
	指名競争入札	238	23	76	89	50
予定価格 (単位:億円)	計	551.4	93.0	197.4	144.1	116.9
	一般競争入札	518.0	89.2	185.5	132.5	110.8
	指名競争入札	33.3	3.8	11.9	11.6	6.1
落札価格 (単位:億円)	計	502.2	84.8	179.1	132.4	106.0
	一般競争入札	471.6	81.3	168.2	121.7	100.4
	指名競争入札	30.6	3.5	10.8	10.7	5.6
落札率	計	91.3%	90.9%	91.1%	92.1%	90.7%
	一般競争入札	91.2%	90.9%	91.1%	92.0%	90.5%
	指名競争入札	91.8%	91.4%	91.1%	92.6%	91.8%



※25年度落札率

		年度計	(四半期)			
			第1四半期	第2四半期	第3四半期	第4四半期
落札率	落札率(計)	91.4%	90.4%	91.1%	92.3%	91.3%
	一般競争入札	91.3%	90.4%	91.0%	92.2%	91.1%
	指名競争入札	92.8%	-	91.9%	93.5%	92.5%

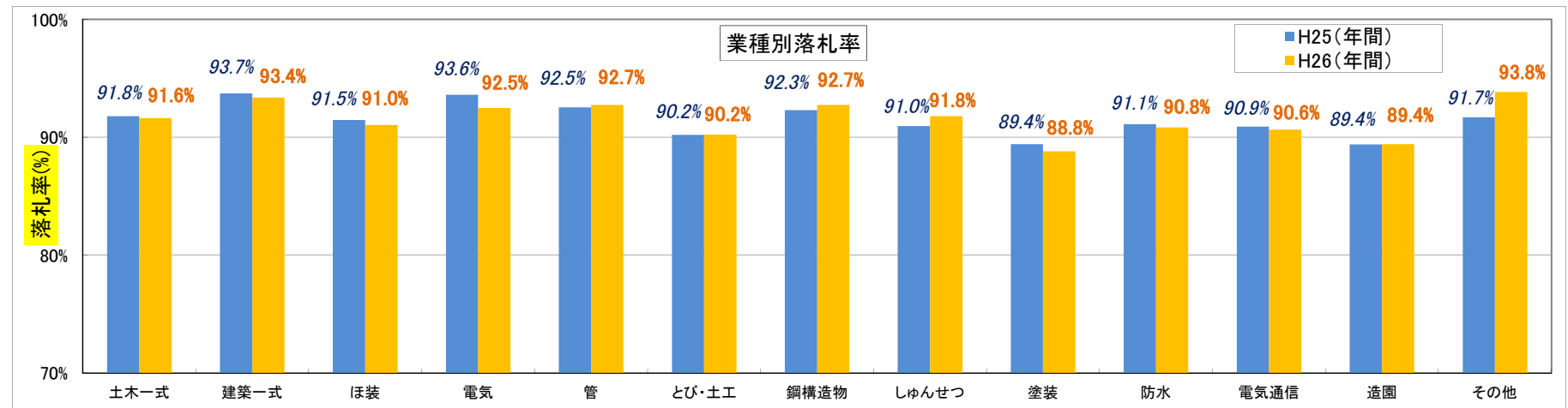
平成26年度全体の競争入札・契約結果の状況(建設工事)

3 業種別

		土木一式	建築一式	ほ装	電気	管	とび・土工	鋼構造物	しゅんせつ	塗装	防水	電気通信	造園	その他	業種計
契約件数		766	70	355	43	59	288	19	5	54	9	31	21	13	1,733
	一般競争入札	658	56	282	43	59	245	19	5	54	9	31	21	13	1,495
	うち総合評価	391	14	124	5	12	36	2	0	2	0	0	0	3	589
	指名競争入札	108	14	73	0	0	43	0	0	0	0	0	0	0	238
予定価格 (単位:億円)		334.8	32.6	65.5	9.6	15.7	57.9	11.5	2.0	6.0	1.1	6.7	3.5	4.4	551.4
	一般競争入札	319.1	30.6	55.4	9.6	15.7	52.5	11.5	2.0	6.0	1.1	6.7	3.5	4.4	518.0
	うち総合評価	252.0	15.7	30.5	3.0	6.8	15.9	5.1	0.0	0.7	0.0	0.0	0.0	1.2	330.9
	指名競争入札	15.8	2.0	10.1	0.0	0.0	5.4	0.0	0.0	0.0	0.0	0.0	0.0	0.0	33.3
落札価格 (単位:億円)		305.5	30.1	59.4	8.9	14.6	52.3	10.0	1.8	5.3	1.0	6.0	3.2	4.1	502.2
	一般競争入札	291.0	28.1	50.2	8.9	14.6	47.4	10.0	1.8	5.3	1.0	6.0	3.2	4.1	471.6
	うち総合評価	229.5	14.4	27.6	2.8	6.3	14.4	4.6	0.0	0.6	0.0	0.0	0.0	1.1	301.3
	指名競争入札	14.5	1.9	9.3	0.0	0.0	4.9	0.0	0.0	0.0	0.0	0.0	0.0	0.0	30.6
落札率		91.6%	93.4%	91.0%	92.5%	92.7%	90.2%	92.7%	91.8%	88.8%	90.8%	90.6%	89.4%	93.8%	91.3%
	一般競争入札	91.6%	92.9%	90.9%	92.5%	92.7%	90.1%	92.7%	91.8%	88.8%	90.8%	90.6%	89.4%	93.8%	91.2%
	うち総合評価	91.3%	93.1%	91.0%	93.1%	92.3%	90.1%	90.3%	-	90.1%	-	-	-	91.3%	91.2%
	指名競争入札	91.8%	95.3%	91.7%	-	-	90.8%	-	-	-	-	-	-	-	91.8%

※25年度落札率(年間)

		土木一式	建築一式	ほ装	電気	管	とび・土工	鋼構造物	しゅんせつ	塗装	防水	電気通信	造園	その他	業種計
落札率		91.8%	93.7%	91.5%	93.6%	92.5%	90.2%	92.3%	91.0%	89.4%	91.1%	90.9%	89.4%	91.7%	91.4%
	一般競争入札	91.7%	93.5%	91.2%	93.6%	92.5%	90.1%	92.3%	91.0%	89.4%	91.1%	90.9%	89.4%	91.7%	91.3%
	うち総合評価	91.2%	92.5%	90.8%	94.8%	91.3%	90.4%	90.7%	-	-	-	-	90.1%	90.8%	91.1%
	指名競争入札	92.7%	94.6%	93.2%	-	-	90.9%	-	-	-	-	-	-	-	92.8%



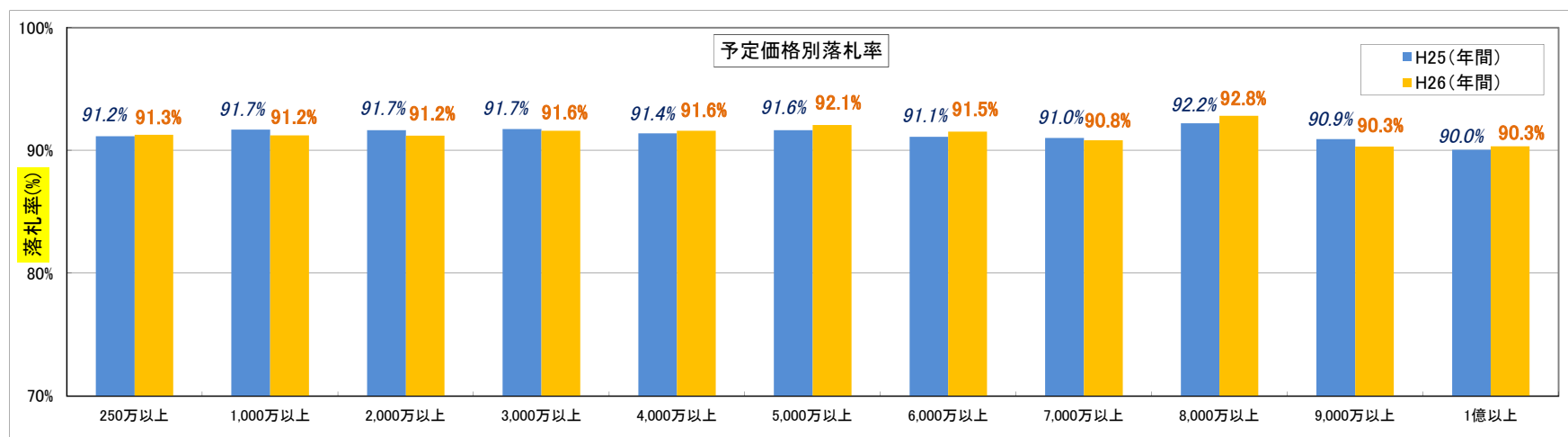
平成26年度全体の競争入札・契約結果の状況(建設工事)

4 予定価格別

		250万以上	1,000万以上	2,000万以上	3,000万以上	4,000万以上	5,000万以上	6,000万以上	7,000万以上	8,000万以上	9,000万以上	1億以上	計
契約件数		454	442	246	191	105	66	78	82	4	14	51	1,733
	一般競争入札	367	340	197	191	105	66	78	82	4	14	51	1,495
	うち総合評価	30	83	81	105	69	48	54	59	3	11	46	589
	指名競争入札	87	102	49	0	0	0	0	0	0	0	0	238
予定価格 (単位:億円)		28.2	66.0	60.2	67.3	47.2	36.6	51.0	62.7	3.5	13.3	115.5	551.4
	一般競争入札	22.4	50.3	48.3	67.3	47.2	36.6	51.0	62.7	3.5	13.3	115.5	518.0
	うち総合評価	2.2	12.9	20.1	37.3	31.1	26.6	35.2	45.1	2.6	10.4	107.5	330.9
	指名競争入札	5.8	15.6	11.9	0.0	0.0	0.0	0.0	0.0	0.0	0.0	0.0	33.3
落札価格 (単位:億円)		25.8	60.2	54.9	61.6	43.2	33.7	46.6	56.9	3.2	12.0	104.0	502.2
	一般競争入札	20.4	45.8	44.0	61.6	43.2	33.7	46.6	56.9	3.2	12.0	104.0	471.6
	うち総合評価	2.0	11.7	18.2	34.1	28.4	24.6	32.2	41.0	2.4	9.4	97.3	301.3
	指名競争入札	5.3	14.4	10.9	0.0	0.0	0.0	0.0	0.0	0.0	0.0	0.0	30.6
落札率		91.3%	91.2%	91.2%	91.6%	91.6%	92.1%	91.5%	90.8%	92.8%	90.3%	90.3%	91.3%
	一般競争入札	91.1%	91.0%	91.1%	91.6%	91.6%	92.1%	91.5%	90.8%	92.8%	90.3%	90.3%	91.2%
	うち総合評価	92.0%	90.8%	90.7%	91.4%	91.5%	92.3%	91.6%	90.9%	93.5%	90.3%	90.7%	91.2%
	指名競争入札	91.9%	91.8%	91.6%	-	-	-	-	-	-	-	-	91.8%

※25年度落札率(年間)

		250万以上	1,000万以上	2,000万以上	3,000万以上	4,000万以上	5,000万以上	6,000万以上	7,000万以上	8,000万以上	9,000万以上	1億以上	計
落札率		91.2%	91.7%	91.7%	91.7%	91.4%	91.6%	91.1%	91.0%	92.2%	90.9%	90.0%	91.4%
	一般競争入札	91.1%	91.5%	91.3%	91.7%	91.4%	91.6%	91.1%	91.0%	92.2%	90.9%	90.0%	91.3%
	うち総合評価	91.2%	91.4%	90.9%	91.3%	91.0%	91.4%	91.0%	91.0%	93.1%	90.9%	90.3%	91.1%
	指名競争入札	92.0%	92.9%	93.3%	-	-	-	-	-	-	-	-	92.8%

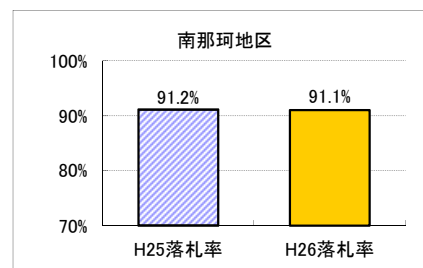
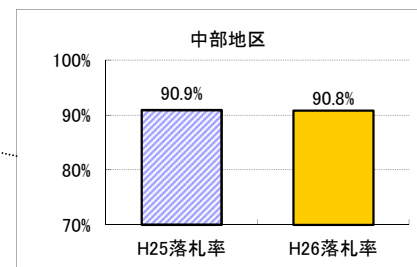
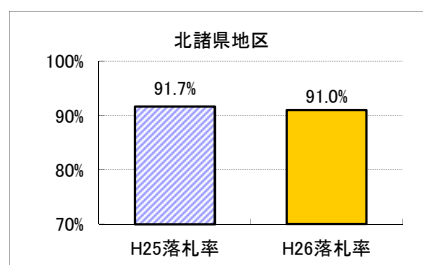
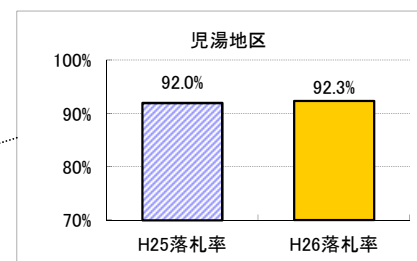
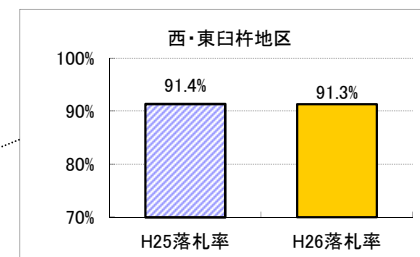
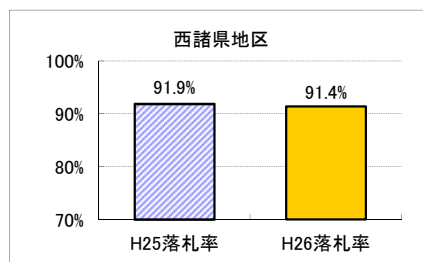
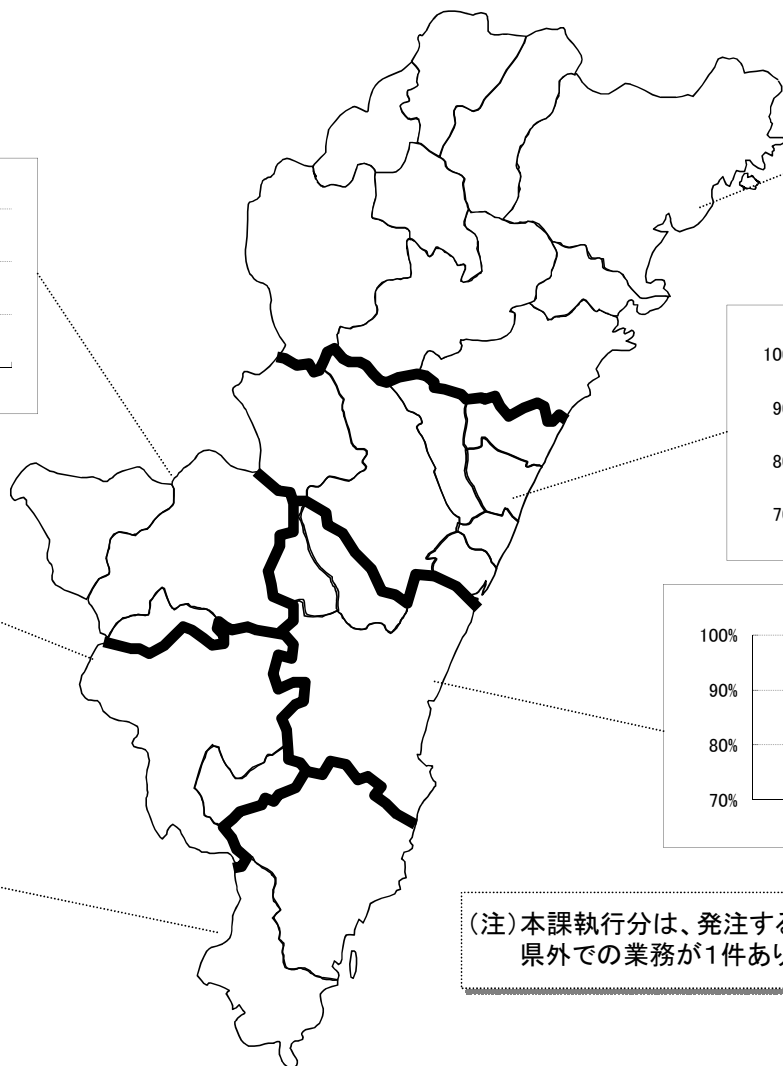


平成26年度全体の競争入札・契約結果の状況(建設工事)

5 地域別

【単位: 価格(億円)】

	西・東臼杵地区	児湯地区	中部地区	西諸県地区	北諸県地区	南那珂地区	計
契約件数	583	237	397	144	174	197	1,732
予定価格	180.1	86.3	127.3	29.3	46.6	81.6	551.1
落札価格	164.0	79.8	115.2	26.7	42.3	73.9	501.9
落札率	91.3%	92.3%	90.8%	91.4%	91.0%	91.1%	91.3%



(注)本課執行分は、発注する業務の箇所に応じて、各地区に含めています。
県外での業務が1件あり、本表には含んでいません。

平成26年度全体の競争入札・契約結果の状況(建設工事)

6 県内業者の落札状況

【単位:価格(億円)】

		県内業者	県外業者	計
契約件数		1,684	49	1,733
	割合(%)	97.2%	2.8%	
落札価格		487.5	14.7	502.2
	割合(%)	97.1%	2.9%	

