

平成30年度第2四半期までの競争入札・契約結果の状況(建設工事)

1 宮崎県(公共三部計)

【単位:価格(億円)】

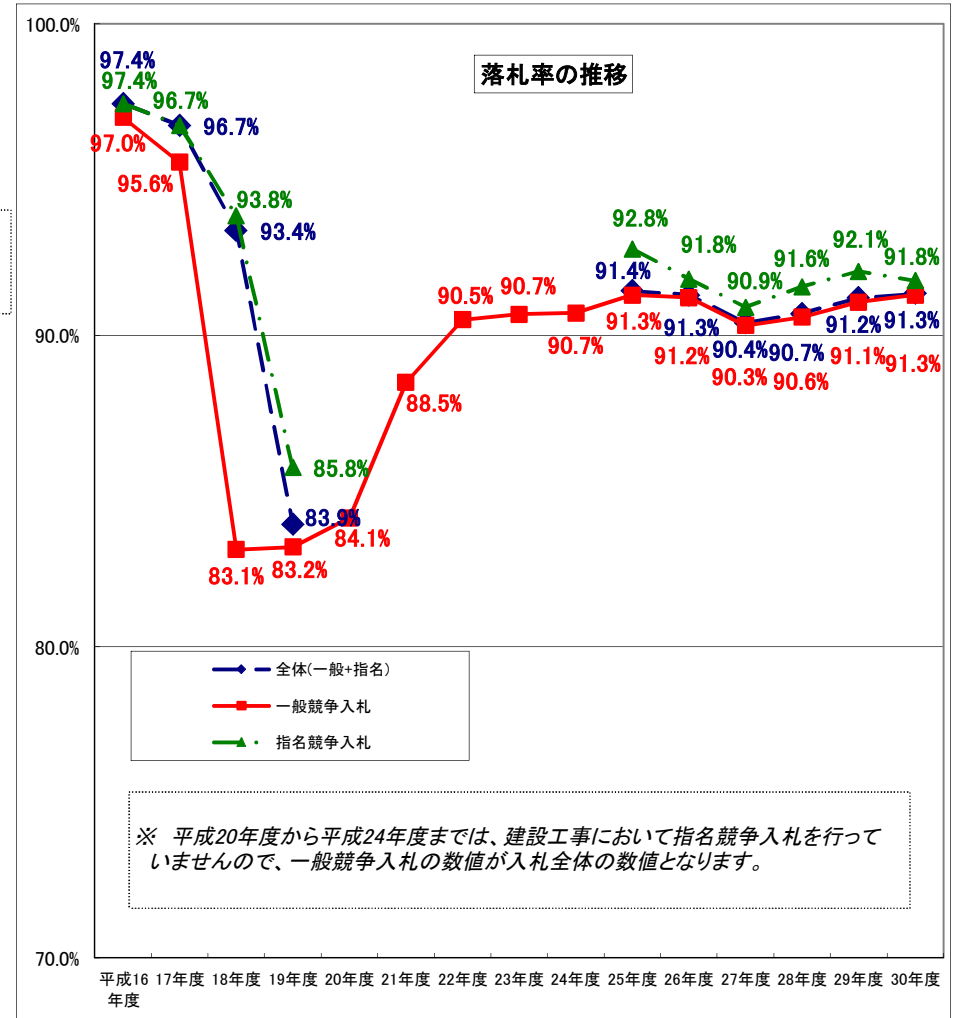
	契約件数	予定価格	落札価格	落札率	29年度年間 全体落札率
全体	590	193.4	176.3	91.3%	91.2%
一般競争入札	526	183.5	167.3	91.3%	91.1%
うち総合評価	264	124.9	113.5	90.9%	90.9%
指名競争入札	64	9.9	9.1	91.8%	92.1%

(注) 四捨五入により、各表の合計の数値と内訳が一致しないことがあります。また、落札率は各案件の落札率の平均(単純平均)です。(以下同じ。)

2 発注機関別(公共三部別)

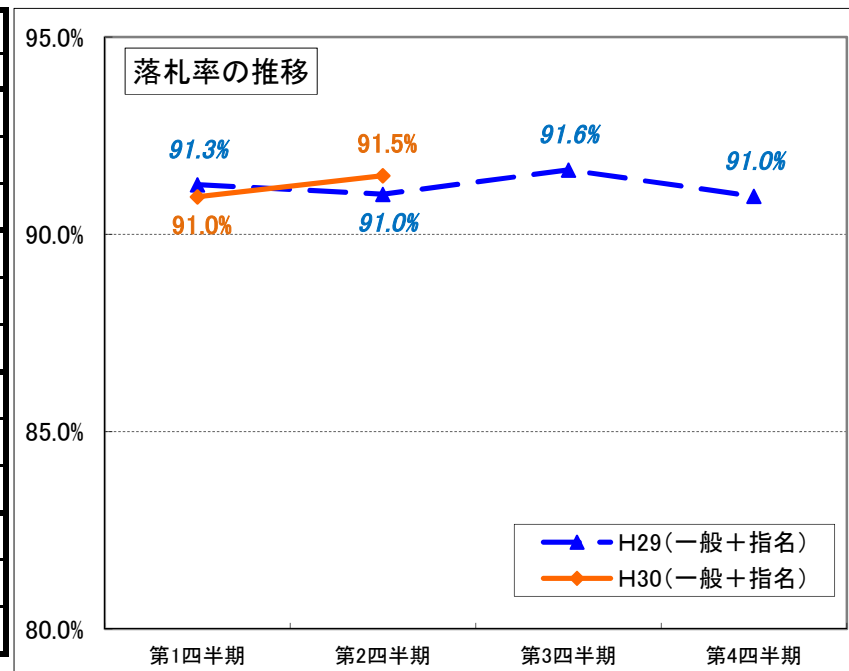
【単位:価格(億円)】

		契約件数	予定価格	落札価格	落札率	29年度年間 全体落札率
県土整備部		435	137.0	124.0	90.8%	91.0%
	一般競争入札	379	128.6	116.3	90.7%	90.9%
	うち総合評価	192	90.0	81.4	90.6%	90.7%
	指名競争入札	56	8.5	7.7	91.1%	91.9%
農政水産部		97	34.9	32.1	92.3%	92.1%
	一般競争入札	96	34.8	32.0	92.3%	92.0%
	うち総合評価	44	21.1	19.2	90.8%	91.8%
	指名競争入札	1	0.1	0.1	94.6%	94.3%
環境森林部		58	21.5	20.2	94.2%	92.4%
	一般競争入札	51	20.2	18.9	93.8%	92.4%
	うち総合評価	28	13.8	12.9	93.4%	92.3%
	指名競争入札	7	1.3	1.3	96.7%	92.9%



〔平成30年度四半期毎の競争入札・契約結果の推移(建設工事)〕

		年度計	(四半期)			
			第1四半期	第2四半期	第3四半期	第4四半期
契約件数	計	590	158	432	-	-
	一般競争入札	526	142	384	-	-
	指名競争入札	64	16	48	-	-
予定価格 (単位:億円)	計	193.4	52.8	140.6	-	-
	一般競争入札	183.5	50.3	133.2	-	-
	指名競争入札	9.9	2.5	7.4	-	-
落札価格 (単位:億円)	計	176.3	47.9	128.4	-	-
	一般競争入札	167.3	45.6	121.6	-	-
	指名競争入札	9.1	2.3	6.8	-	-
落札率	計	91.3%	91.0%	91.5%	-	-
	一般競争入札	91.3%	90.9%	91.4%	-	-
	指名競争入札	91.8%	91.4%	91.9%	-	-



※29年度落札率

		年度計	(四半期)			
			第1四半期	第2四半期	第3四半期	第4四半期
落札率	計	91.2%	91.3%	91.0%	91.6%	91.0%
	一般競争入札	91.1%	91.3%	90.9%	91.5%	90.8%
	指名競争入札	92.1%	91.0%	91.5%	92.7%	92.1%

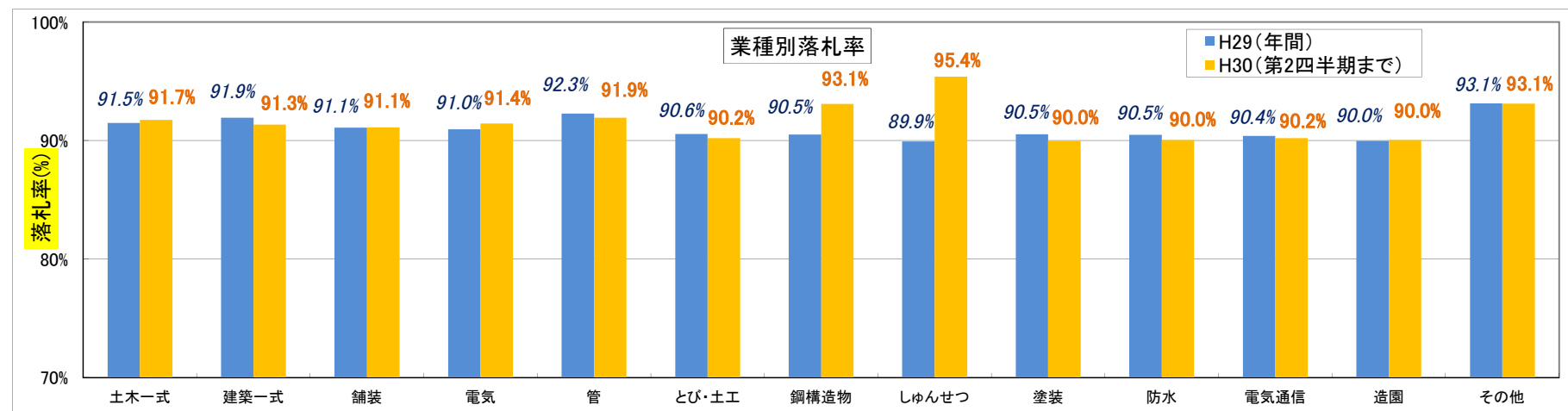
平成30年度第2四半期までの競争入札・契約結果の状況(建設工事)

3 業種別

		土木一式	建築一式	舗装	電気	管	とび・土工	鋼構造物	しゅんせつ	塗装	防水	電気通信	造園	その他	業種計
契約件数		282	21	138	13	22	78	4	3	6	1	11	7	4	590
	一般競争入札	264	19	106	13	22	66	4	3	6	1	11	7	4	526
	うち総合評価	161	5	63	1	5	28	1	0	0	0	0	0	0	264
	指名競争入札	18	2	32	0	0	12	0	0	0	0	0	0	0	64
予定価格 (単位:億円)		119.7	13.6	23.1	2.3	6.1	21.2	1.2	0.7	1.3	0.1	1.9	1.6	0.5	193.4
	一般競争入札	116.5	13.2	18.7	2.3	6.1	19.3	1.2	0.7	1.3	0.1	1.9	1.6	0.5	183.5
	うち総合評価	86.1	8.0	12.7	0.6	2.9	13.6	1.1	0.0	0.0	0.0	0.0	0.0	0.0	124.9
	指名競争入札	3.2	0.4	4.4	0.0	0.0	1.9	0.0	0.0	0.0	0.0	0.0	0.0	0.0	9.9
落札価格 (単位:億円)		109.5	12.3	21.0	2.1	5.6	19.1	1.1	0.6	1.2	0.1	1.7	1.4	0.4	176.3
	一般競争入札	106.5	11.9	17.0	2.1	5.6	17.4	1.1	0.6	1.2	0.1	1.7	1.4	0.4	167.3
	うち総合評価	78.3	7.2	11.5	0.5	2.7	12.3	1.0	0.0	0.0	0.0	0.0	0.0	0.0	113.5
	指名競争入札	3.0	0.4	4.0	0.0	0.0	1.7	0.0	0.0	0.0	0.0	0.0	0.0	0.0	9.1
落札率		91.7%	91.3%	91.1%	91.4%	91.9%	90.2%	93.1%	95.4%	90.0%	90.0%	90.2%	90.0%	93.1%	91.3%
	一般競争入札	91.6%	91.4%	91.0%	91.4%	91.9%	90.2%	93.1%	95.4%	90.0%	90.0%	90.2%	90.0%	93.1%	91.3%
	うち総合評価	91.0%	90.4%	91.1%	90.4%	91.0%	90.3%	90.1%	-	-	-	-	-	-	90.9%
	指名競争入札	93.8%	90.5%	91.3%	-	-	90.0%	-	-	-	-	-	-	-	91.8%

※29年度落札率(年間)

		土木一式	建築一式	舗装	電気	管	とび・土工	鋼構造物	しゅんせつ	塗装	防水	電気通信	造園	その他	業種計
落札率		91.5%	91.9%	91.1%	91.0%	92.3%	90.6%	90.5%	89.9%	90.5%	90.5%	90.4%	90.0%	93.1%	91.2%
	一般競争入札	91.3%	91.6%	91.0%	91.0%	92.3%	90.5%	90.5%	89.9%	90.5%	90.5%	90.4%	90.0%	93.1%	91.1%
	うち総合評価	91.0%	91.4%	91.2%	90.3%	90.4%	90.3%	90.5%	-	90.1%	-	-	90.1%	91.2%	90.9%
	指名競争入札	92.6%	94.4%	91.3%	-	-	91.1%	-	-	-	-	-	-	-	92.1%



平成30年度第2四半期までの競争入札・契約結果の状況(建設工事)

4 予定価格別

		250万以上	1,000万以上	2,000万以上	3,000万以上	4,000万以上	5,000万以上	6,000万以上	7,000万以上	8,000万以上	9,000万以上	1億以上	計
契約件数		96	155	89	86	50	39	30	27	1	2	15	590
	一般競争入札	78	124	74	86	50	39	30	27	1	2	15	526
	うち総合評価	7	43	34	50	35	33	22	22	1	2	15	264
	指名競争入札	18	31	15	0	0	0	0	0	0	0	0	64
予定価格 (単位:億円)		6.5	23.6	22.1	30.6	22.7	21.3	19.4	20.3	0.9	1.9	24.3	193.4
	一般競争入札	5.2	18.6	18.4	30.6	22.7	21.3	19.4	20.3	0.9	1.9	24.3	183.5
	うち総合評価	0.5	6.4	8.3	17.9	15.8	18.0	14.3	16.6	0.9	1.9	24.3	124.9
	指名競争入札	1.3	5.0	3.6	0.0	0.0	0.0	0.0	0.0	0.0	0.0	0.0	9.9
落札価格 (単位:億円)		6.0	21.4	20.1	28.2	20.6	19.5	17.6	18.4	0.8	1.7	22.0	176.3
	一般競争入札	4.8	16.9	16.8	28.2	20.6	19.5	17.6	18.4	0.8	1.7	22.0	167.3
	うち総合評価	0.5	5.8	7.5	16.3	14.4	16.5	12.9	15.0	0.8	1.7	22.0	113.5
	指名競争入札	1.2	4.5	3.4	0.0	0.0	0.0	0.0	0.0	0.0	0.0	0.0	9.1
落札率		92.0%	91.0%	91.2%	92.1%	90.8%	91.8%	90.5%	90.8%	90.0%	90.5%	90.7%	91.3%
	一般競争入札	92.0%	91.0%	90.9%	92.1%	90.8%	91.8%	90.5%	90.8%	90.0%	90.5%	90.7%	91.3%
	うち総合評価	93.7%	90.9%	90.6%	91.2%	90.6%	91.6%	90.1%	90.6%	90.0%	90.5%	90.7%	90.9%
	指名競争入札	91.8%	91.3%	92.6%	-	-	-	-	-	-	-	-	91.8%

※29年度落札率(年間)

		250万以上	1,000万以上	2,000万以上	3,000万以上	4,000万以上	5,000万以上	6,000万以上	7,000万以上	8,000万以上	9,000万以上	1億以上	計
落札率		91.7%	91.1%	91.2%	91.1%	90.7%	91.4%	90.4%	90.6%	90.2%	90.2%	90.6%	91.2%
	一般競争入札	91.6%	90.9%	90.9%	91.1%	90.7%	91.4%	90.4%	90.6%	90.2%	90.2%	90.6%	91.1%
	うち総合評価	93.0%	90.9%	90.6%	90.9%	90.8%	91.6%	90.5%	90.6%	90.1%	90.2%	90.2%	90.9%
	指名競争入札	92.3%	91.8%	92.2%	-	-	-	-	-	-	-	-	92.1%

