

## 平成30年度の競争入札・契約結果の状況(建設工事)

### 1 宮崎県(公共三部計)

【単位:価格(億円)】

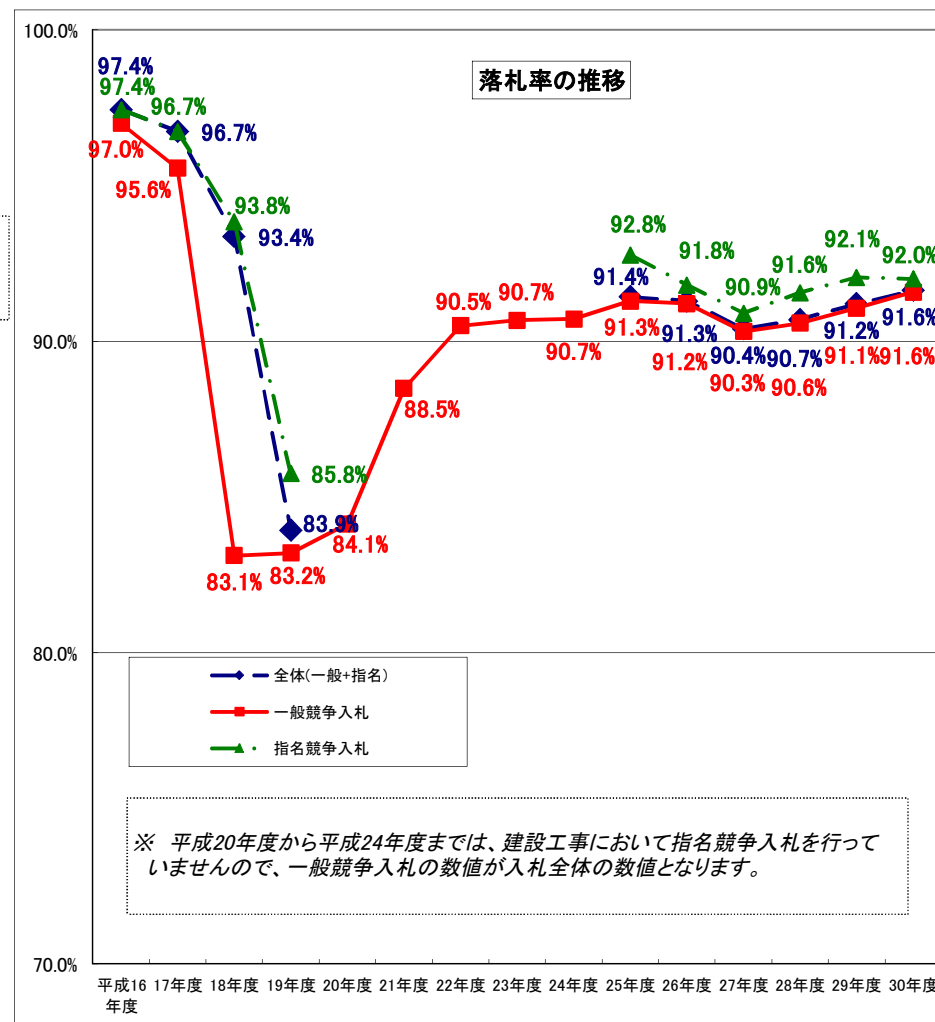
	契約件数	予定価格	落札価格	落札率	29年度年間全体落札率
全体	1,519	526.6	480.5	91.6%	91.2%
一般競争入札	1,356	502.2	458.1	91.6%	91.1%
うち総合評価	561	334.0	303.6	91.2%	90.9%
指名競争入札	163	24.4	22.4	92.0%	92.1%

(注) 四捨五入により、各表の合計の数値と内訳が一致しないことがあります。また、落札率は各案件の落札率の平均(単純平均)です。(以下同じ。)

### 2 発注機関別(公共三部別)

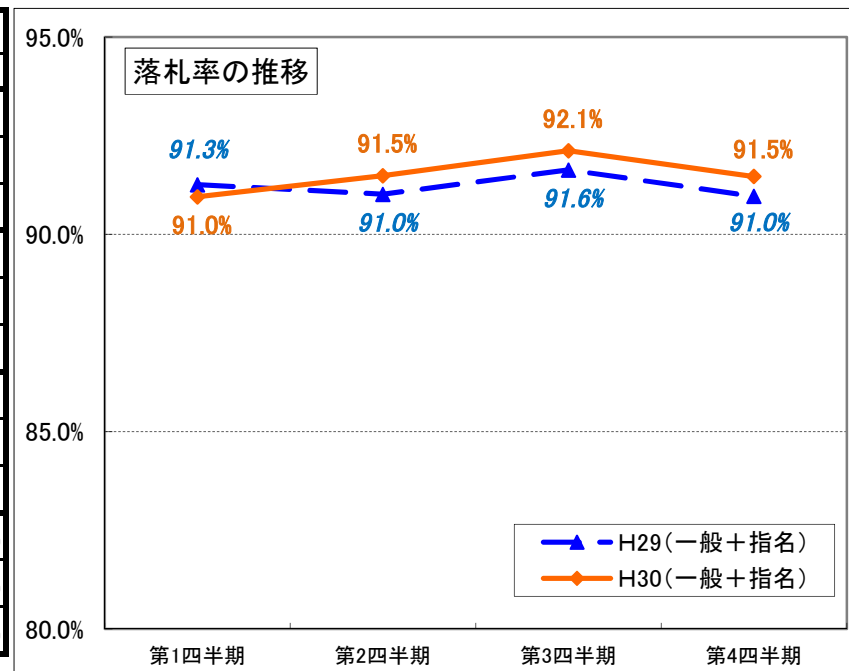
【単位:価格(億円)】

		契約件数	予定価格	落札価格	落札率	29年度年間全体落札率
県土整備部		1,218	416.0	378.1	91.3%	91.0%
	一般競争入札	1,064	393.1	357.2	91.2%	90.9%
	うち総合評価	452	272.5	247.2	91.1%	90.7%
	指名競争入札	154	22.9	21.0	91.7%	91.9%
農政水産部		203	66.5	61.5	93.0%	92.1%
	一般競争入札	201	66.4	61.4	93.0%	92.0%
	うち総合評価	61	31.4	28.6	90.8%	91.8%
	指名競争入札	2	0.2	0.2	96.2%	94.3%
環境森林部		98	44.1	40.9	93.4%	92.4%
	一般競争入札	91	42.7	39.6	93.2%	92.4%
	うち総合評価	48	30.2	27.8	92.6%	92.3%
	指名競争入札	7	1.3	1.3	96.7%	92.9%



〔平成30年度四半期毎の競争入札・契約結果の推移(建設工事)〕

		年度計	(四半期)			
			第1四半期	第2四半期	第3四半期	第4四半期
契約件数	計	1,519	158	432	495	434
	一般競争入札	1,356	142	384	449	381
	指名競争入札	163	16	48	46	53
予定価格 (単位:億円)	計	526.6	52.8	140.6	199.0	134.2
	一般競争入札	502.2	50.3	133.2	193.3	125.4
	指名競争入札	24.4	2.5	7.4	5.7	8.8
落札価格 (単位:億円)	計	480.5	47.9	128.4	181.4	122.7
	一般競争入札	458.1	45.6	121.6	176.2	114.7
	指名競争入札	22.4	2.3	6.8	5.3	8.1
落札率	計	91.6%	91.0%	91.5%	92.1%	91.5%
	一般競争入札	91.6%	90.9%	91.4%	92.0%	91.4%
	指名競争入札	92.0%	91.4%	91.9%	92.8%	91.6%



※29年度落札率

		年度計	(四半期)			
			第1四半期	第2四半期	第3四半期	第4四半期
落札率	計	91.2%	91.3%	91.0%	91.6%	91.0%
	一般競争入札	91.1%	91.3%	90.9%	91.5%	90.8%
	指名競争入札	92.1%	91.0%	91.5%	92.7%	92.1%

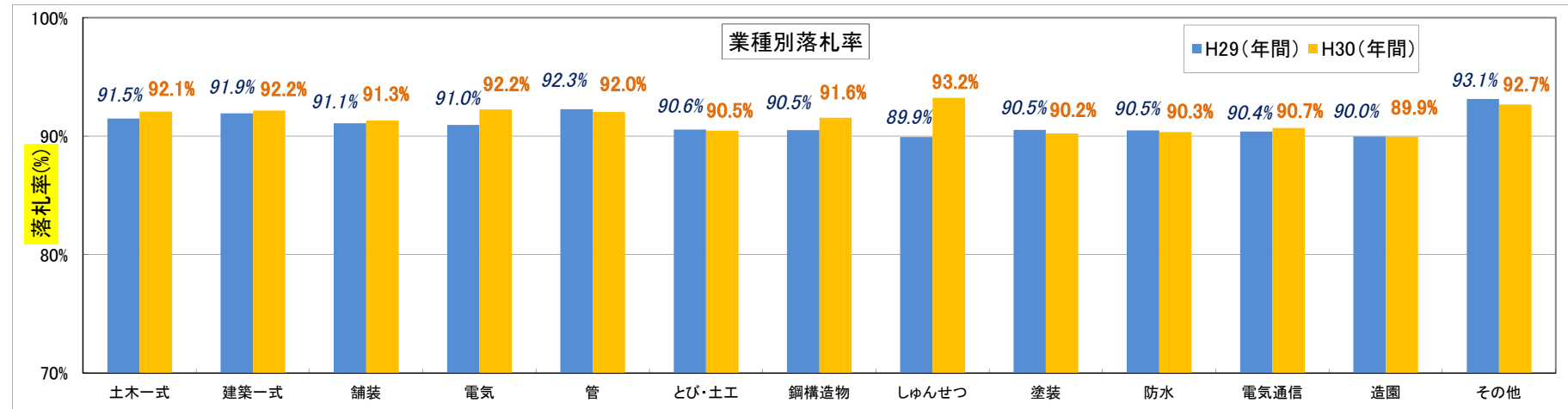
# 平成30年度の競争入札・契約結果の状況(建設工事)

## 3 業種別

		土木一式	建築一式	舗装	電気	管	とび・土工	鋼構造物	しゅんせつ	塗装	防水	電気通信	造園	その他	業種計
契約件数		771	51	246	42	42	211	23	14	36	7	41	13	22	1519
	一般競争入札	698	47	191	42	42	180	23	14	36	7	41	13	22	1356
	うち総合評価	382	8	110	2	5	49	3	0	0	0	1	0	1	561
	指名競争入札	73	4	55	0	0	31	0	0	0	0	0	0	0	163
予定価格 (単位:億円)		352.9	20.3	39.8	6.5	9.9	51.8	17.0	4.8	6.3	1.5	8.7	2.2	4.7	526.6
	一般競争入札	340.7	19.5	32.2	6.5	9.9	48.0	17.0	4.8	6.3	1.5	8.7	2.2	4.7	502.2
	うち総合評価	261.1	8.9	21.6	1.4	2.9	27.6	7.4	0.0	0.0	0.0	2.5	0.0	0.5	334.0
	指名競争入札	12.2	0.8	7.6	0.0	0.0	3.8	0.0	0.0	0.0	0.0	0.0	0.0	0.0	24.4
落札価格 (単位:億円)		322.6	18.5	36.2	5.9	9.0	46.8	15.6	4.4	5.7	1.4	7.9	2.0	4.4	480.5
	一般競争入札	311.3	17.7	29.3	5.9	9.0	43.4	15.6	4.4	5.7	1.4	7.9	2.0	4.4	458.1
	うち総合評価	237.3	8.1	19.6	1.3	2.7	24.9	7.0	0.0	0.0	0.0	2.3	0.0	0.5	303.6
	指名競争入札	11.3	0.7	6.9	0.0	0.0	3.5	0.0	0.0	0.0	0.0	0.0	0.0	0.0	22.4
落札率		92.1%	92.2%	91.3%	92.2%	92.0%	90.5%	91.6%	93.2%	90.2%	90.3%	90.7%	89.9%	92.7%	91.6%
	一般競争入札	92.0%	92.1%	91.3%	92.2%	92.0%	90.4%	91.6%	93.2%	90.2%	90.3%	90.7%	89.9%	92.7%	91.6%
	うち総合評価	91.3%	90.4%	91.2%	90.4%	91.0%	90.2%	92.0%	-	-	-	90.9%	-	91.0%	91.2%
	指名競争入札	92.9%	92.7%	91.4%	-	-	90.8%	-	-	-	-	-	-	-	92.0%

### ※29年度落札率(年間)

		土木一式	建築一式	舗装	電気	管	とび・土工	鋼構造物	しゅんせつ	塗装	防水	電気通信	造園	その他	業種計
落札率		91.5%	91.9%	91.1%	91.0%	92.3%	90.6%	90.5%	89.9%	90.5%	90.5%	90.4%	90.0%	93.1%	91.2%
	一般競争入札	91.3%	91.6%	91.0%	91.0%	92.3%	90.5%	90.5%	89.9%	90.5%	90.5%	90.4%	90.0%	93.1%	91.1%
	うち総合評価	91.0%	91.4%	91.2%	90.3%	90.4%	90.3%	90.5%	-	90.1%	-	-	90.1%	91.2%	90.9%
	指名競争入札	92.6%	94.4%	91.3%	-	-	91.1%	-	-	-	-	-	-	-	92.1%



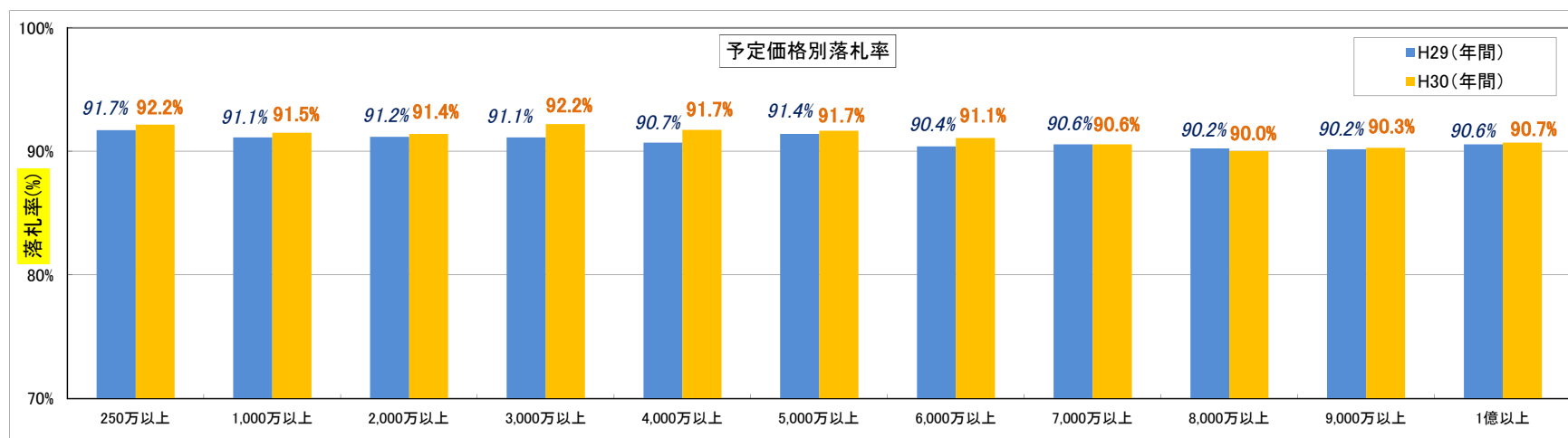
## 平成30年度の競争入札・契約結果の状況(建設工事)

### 4 予定価格別

		250万以上	1,000万以上	2,000万以上	3,000万以上	4,000万以上	5,000万以上	6,000万以上	7,000万以上	8,000万以上	9,000万以上	1億以上	計
契約件数		309	415	223	191	111	67	61	93	1	7	41	1519
	一般競争入札	261	340	183	191	111	67	61	93	1	7	41	1356
	うち総合評価	17	83	71	106	64	50	44	79	1	7	39	561
	指名競争入札	48	75	40	0	0	0	0	0	0	0	0	163
予定価格 (単位:億円)		19.4	61.6	55.3	67.5	50.4	36.3	39.7	70.4	0.9	6.5	118.4	526.6
	一般競争入札	16.2	50.1	45.6	67.5	50.4	36.3	39.7	70.4	0.9	6.5	118.4	502.2
	うち総合評価	1.3	12.9	17.7	37.6	29.1	27.2	28.8	60.0	0.9	6.5	112.2	334.0
	指名競争入札	3.2	11.4	9.8	0.0	0.0	0.0	0.0	0.0	0.0	0.0	0.0	24.4
落札価格 (単位:億円)		17.9	56.3	50.6	62.3	46.3	33.2	36.2	63.8	0.8	5.9	107.2	480.5
	一般競争入札	15.0	45.8	41.6	62.3	46.3	33.2	36.2	63.8	0.8	5.9	107.2	458.1
	うち総合評価	1.2	11.8	16.0	34.4	26.7	24.8	26.1	54.3	0.8	5.9	101.6	303.6
	指名競争入札	2.9	10.5	9.0	0.0	0.0	0.0	0.0	0.0	0.0	0.0	0.0	22.4
落札率		92.2%	91.5%	91.4%	92.2%	91.7%	91.7%	91.1%	90.6%	90.0%	90.3%	90.7%	91.6%
	一般競争入札	92.1%	91.4%	91.3%	92.2%	91.7%	91.7%	91.1%	90.6%	90.0%	90.3%	90.7%	91.6%
	うち総合評価	93.7%	91.3%	90.7%	91.6%	91.7%	91.5%	90.7%	90.5%	90.0%	90.3%	90.7%	91.2%
	指名競争入札	92.3%	91.9%	91.9%	-	-	-	-	-	-	-	-	92.0%

### ※29年度落札率(年間)

		250万以上	1,000万以上	2,000万以上	3,000万以上	4,000万以上	5,000万以上	6,000万以上	7,000万以上	8,000万以上	9,000万以上	1億以上	計
落札率		91.7%	91.1%	91.2%	91.1%	90.7%	91.4%	90.4%	90.6%	90.2%	90.2%	90.6%	91.2%
	一般競争入札	91.6%	90.9%	90.9%	91.1%	90.7%	91.4%	90.4%	90.6%	90.2%	90.2%	90.6%	91.1%
	うち総合評価	93.0%	90.9%	90.6%	90.9%	90.8%	91.6%	90.5%	90.6%	90.1%	90.2%	90.2%	90.9%
	指名競争入札	92.3%	91.8%	92.2%	-	-	-	-	-	-	-	-	92.1%

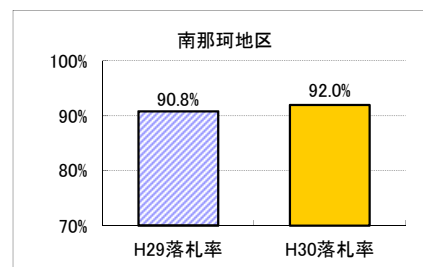
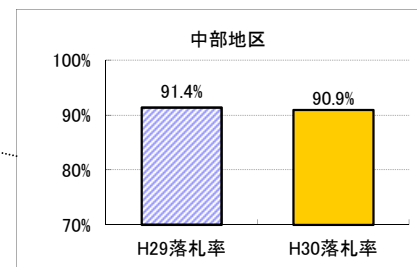
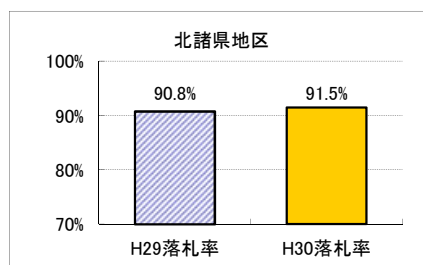
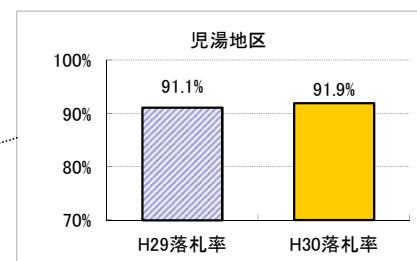
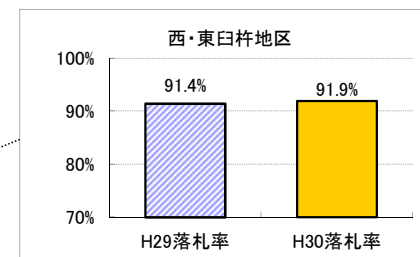
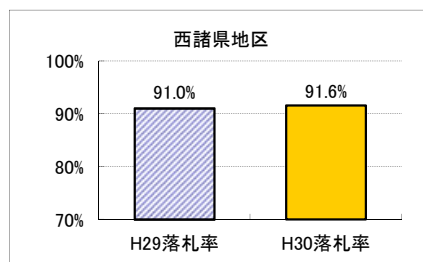
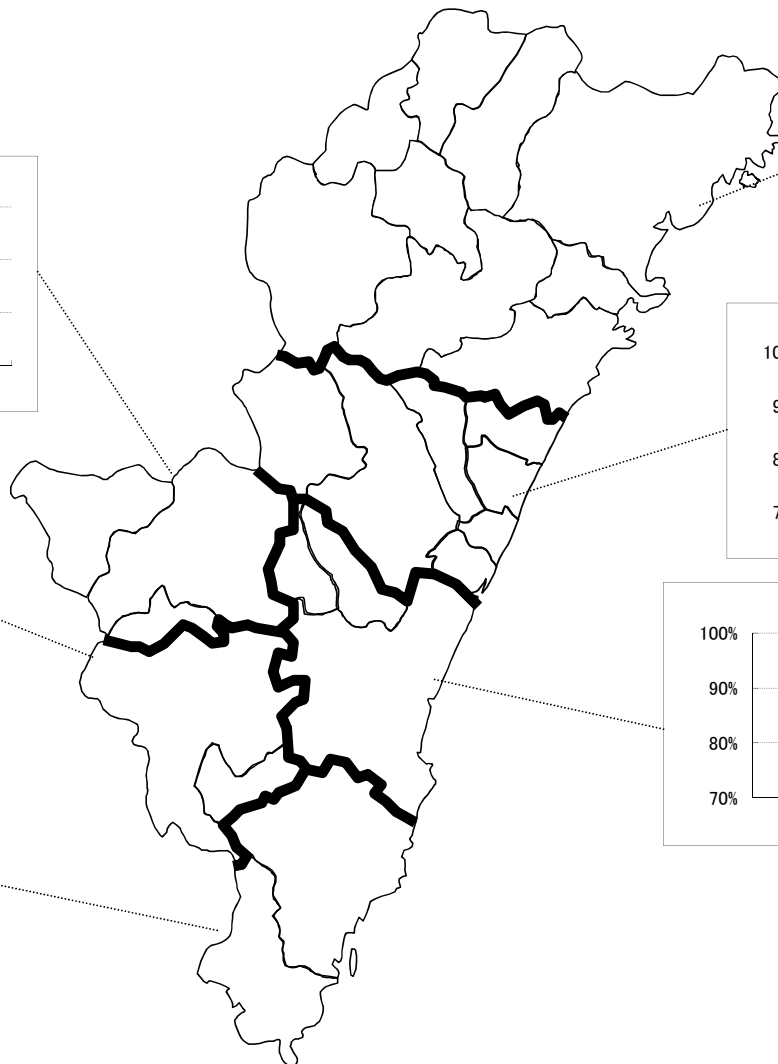


# 平成30年度の競争入札・契約結果の状況(建設工事)

## 5 地域別

【単位: 価格(億円)】

	西・東臼杵地区	児湯地区	中部地区	西諸県地区	北諸県地区	南那珂地区	計
契約件数	446	198	319	158	196	202	1,519
予定価格	160.5	77.5	88.2	44.1	56.7	99.6	526.6
落札価格	146.5	71.4	79.9	40.1	51.7	90.9	480.5
落札率	91.9%	91.9%	90.9%	91.6%	91.5%	92.0%	91.6%



# 平成30年度の競争入札・契約結果の状況(建設工事)

## 6 県内業者の落札状況

【単位:価格(億円)】

		県内業者	県外業者	計
契約件数		1,485	34	1,519
	割合(%)	97.8%	2.2%	
落札価格		470.1	10.4	480.5
	割合(%)	97.8%	2.2%	

