

令和元年度の競争入札・契約結果の状況(建設工事)

1 宮崎県(公共三部計)

【単位:価格(億円)】

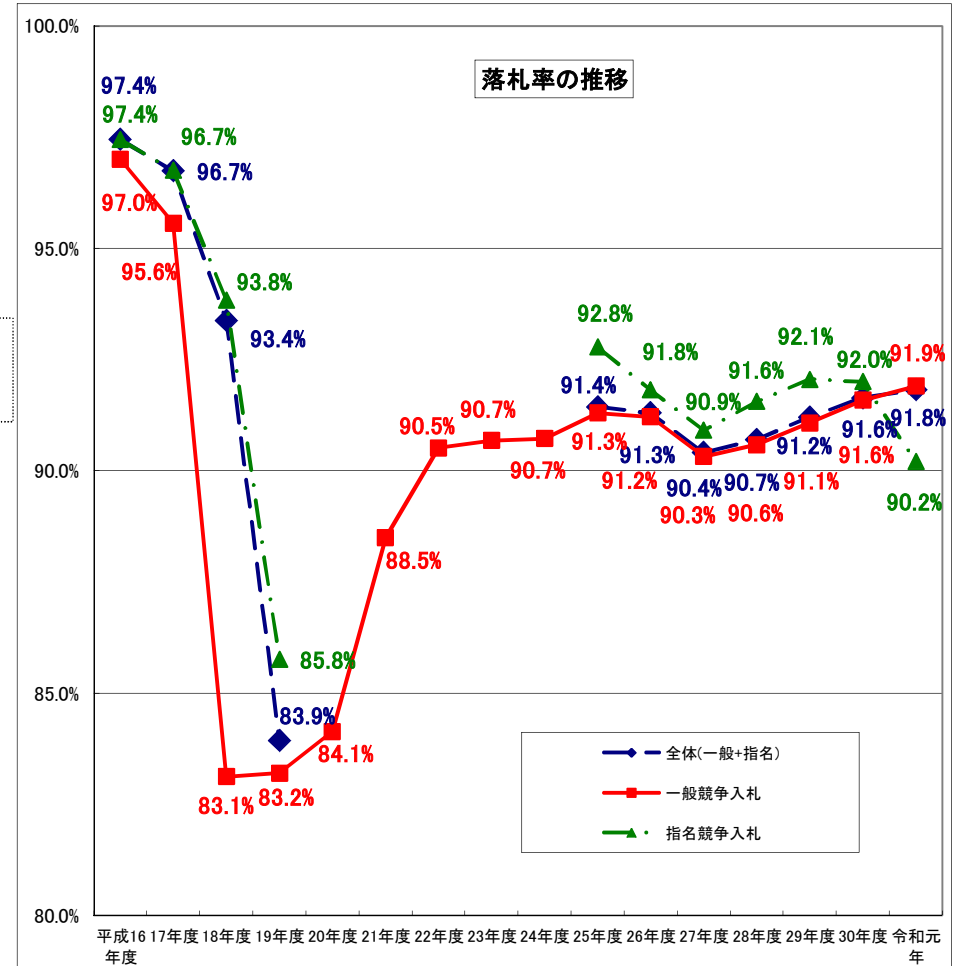
	契約件数	予定価格	落札価格	落札率	30年度年間全体落札率
全体	239	77.5	71.2	91.8%	91.6%
一般競争入札	227	76.0	69.9	91.9%	91.6%
うち総合評価	84	37.6	34.3	91.5%	91.2%
指名競争入札	12	1.4	1.3	90.2%	92.0%

(注) 四捨五入により、各表の合計の数値と内訳が一致しないことがあります。また、落札率は各案件の落札率の平均(単純平均)です。(以下同じ。)

2 発注機関別(公共三部別)

【単位:価格(億円)】

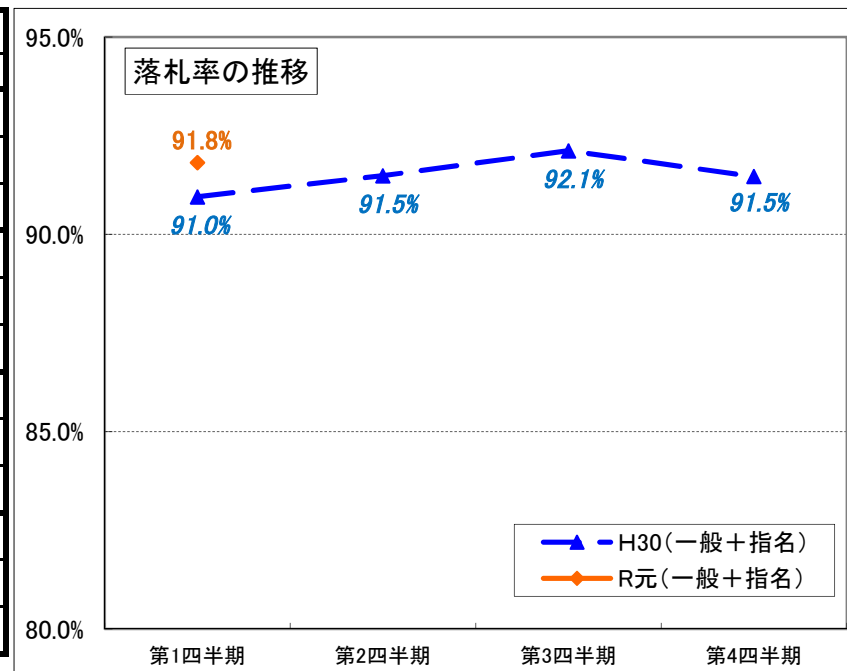
		契約件数	予定価格	落札価格	落札率	30年度年間全体落札率
県土整備部		202	59.1	54.0	91.6%	91.3%
	一般競争入札	190	57.7	52.7	91.7%	91.2%
	うち総合評価	74	32.2	29.4	91.5%	91.1%
	指名競争入札	12	1.4	1.3	90.2%	91.7%
農政水産部		32	16.5	15.4	93.1%	93.0%
	一般競争入札	32	16.5	15.4	93.1%	93.0%
	うち総合評価	9	4.4	4.1	91.2%	90.8%
	指名競争入札	0	0.0	0.0	-	96.2%
環境森林部		5	1.9	1.7	92.3%	93.4%
	一般競争入札	5	1.9	1.7	92.3%	93.2%
	うち総合評価	1	1.0	0.9	90.2%	92.6%
	指名競争入札	0	0.0	0.0	-	96.7%



※ 平成20年度から平成24年度までは、建設工事において指名競争入札を行っていませんので、一般競争入札の数値が入札全体の数値となります。

〔令和元年度四半期毎の競争入札・契約結果の推移(建設工事)〕

		年度計	(四半期)			
			第1四半期	第2四半期	第3四半期	第4四半期
契約件数	計	239	239	-	-	-
	一般競争入札	227	227	-	-	-
	指名競争入札	12	12	-	-	-
予定価格 (単位:億円)	計	77.5	77.5	-	-	-
	一般競争入札	76.0	76.0	-	-	-
	指名競争入札	1.4	1.4	-	-	-
落札価格 (単位:億円)	計	71.2	71.2	-	-	-
	一般競争入札	69.9	69.9	-	-	-
	指名競争入札	1.3	1.3	-	-	-
落札率	計	91.8%	91.8%	-	-	-
	一般競争入札	91.9%	91.9%	-	-	-
	指名競争入札	90.2%	90.2%	-	-	-



※30年度落札率

		年度計	(四半期)			
			第1四半期	第2四半期	第3四半期	第4四半期
落札率	計	91.6%	91.0%	91.5%	92.1%	91.5%
	一般競争入札	91.6%	90.9%	91.4%	92.0%	91.4%
	指名競争入札	92.0%	91.4%	91.9%	92.8%	91.6%

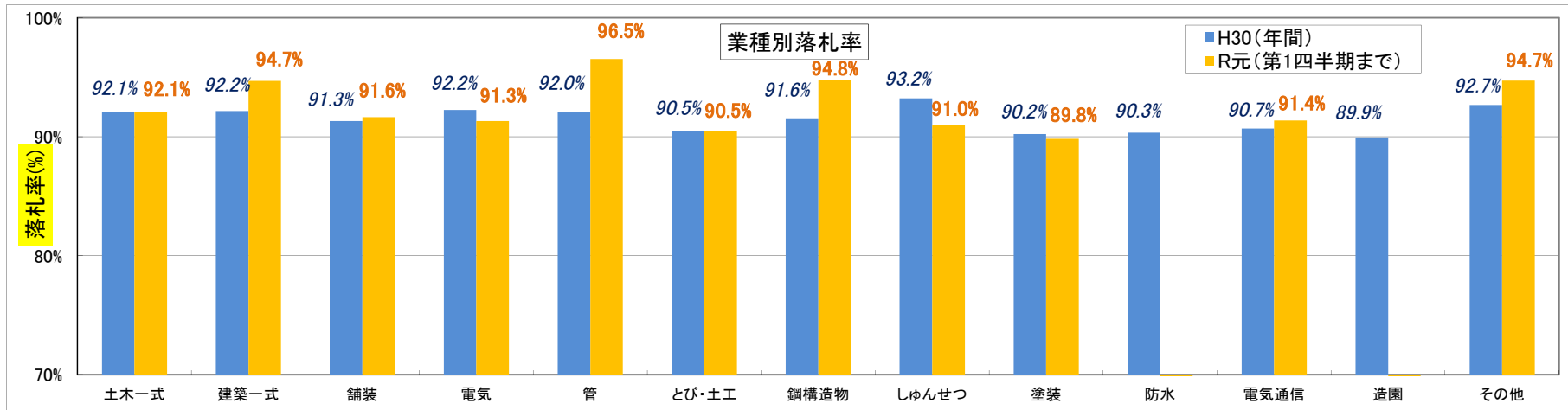
令和元年度の競争入札・契約結果の状況(建設工事)

3 業種別

		土木一式	建築一式	舗装	電気	管	とび・土工	鋼構造物	しゅんせつ	塗装	防水	電気通信	造園	その他	業種計
契約件数		113	10	34	7	4	41	4	2	15	0	6	0	3	239
	一般競争入札	111	10	29	7	4	36	4	2	15	0	6	0	3	227
	うち総合評価	51	0	21	0	0	12	0	0	0	0	0	0	0	84
	指名競争入札	2	0	5	0	0	5	0	0	0	0	0	0	0	12
予定価格 (単位:億円)		43.1	2.3	7.1	1.0	1.1	11.1	3.2	1.5	5.6	0.0	0.8	0.0	0.6	77.5
	一般競争入札	42.8	2.3	6.5	1.0	1.1	10.6	3.2	1.5	5.6	0.0	0.8	0.0	0.6	76.0
	うち総合評価	26.1	0.0	4.6	0.0	0.0	7.0	0.0	0.0	0.0	0.0	0.0	0.0	0.0	37.6
	指名競争入札	0.3	0.0	0.6	0.0	0.0	0.5	0.0	0.0	0.0	0.0	0.0	0.0	0.0	1.4
落札価格 (単位:億円)		39.6	2.2	6.5	0.9	1.0	10.1	3.0	1.4	5.0	0.0	0.7	0.0	0.6	71.2
	一般競争入札	39.4	2.2	6.0	0.9	1.0	9.6	3.0	1.4	5.0	0.0	0.7	0.0	0.6	69.9
	うち総合評価	23.8	0.0	4.2	0.0	0.0	6.3	0.0	0.0	0.0	0.0	0.0	0.0	0.0	34.3
	指名競争入札	0.2	0.0	0.6	0.0	0.0	0.5	0.0	0.0	0.0	0.0	0.0	0.0	0.0	1.3
落札率		92.1%	94.7%	91.6%	91.3%	96.5%	90.5%	94.8%	91.0%	89.8%	-	91.4%	-	94.7%	91.8%
	一般競争入札	92.1%	94.7%	91.9%	91.3%	96.5%	90.5%	94.8%	91.0%	89.8%	-	91.4%	-	94.7%	91.9%
	うち総合評価	91.3%	-	92.5%	-	-	90.4%	-	-	-	-	-	-	-	91.5%
	指名競争入札	91.2%	-	90.0%	-	-	90.0%	-	-	-	-	-	-	-	90.2%

※30年度落札率(年間)

		土木一式	建築一式	舗装	電気	管	とび・土工	鋼構造物	しゅんせつ	塗装	防水	電気通信	造園	その他	業種計
落札率		92.1%	92.2%	91.3%	92.2%	92.0%	90.5%	91.6%	93.2%	90.2%	90.3%	90.7%	89.9%	92.7%	91.6%
	一般競争入札	92.0%	92.1%	91.3%	92.2%	92.0%	90.4%	91.6%	93.2%	90.2%	90.3%	90.7%	89.9%	92.7%	91.6%
	うち総合評価	91.3%	90.4%	91.2%	90.4%	91.0%	90.2%	92.0%	-	-	-	90.9%	-	91.0%	91.2%
	指名競争入札	92.9%	92.7%	91.4%	-	-	90.8%	-	-	-	-	-	-	-	92.0%



令和元年度の競争入札・契約結果の状況(建設工事)

4 予定価格別

		250万以上	1,000万以上	2,000万以上	3,000万以上	4,000万以上	5,000万以上	6,000万以上	7,000万以上	8,000万以上	9,000万以上	1億以上	計
契約件数		53	60	28	23	20	8	14	28	1	2	2	239
	一般競争入札	48	53	28	23	20	8	14	28	1	2	2	227
	うち総合評価	1	19	9	15	10	3	6	17	1	2	1	84
	指名競争入札	5	7	0	0	0	0	0	0	0	0	0	12
予定価格 (単位:億円)		3.4	9.2	6.7	8.0	8.9	4.4	9.3	21.0	0.8	1.9	3.8	77.5
	一般競争入札	3.1	8.1	6.7	8.0	8.9	4.4	9.3	21.0	0.8	1.9	3.8	76.0
	うち総合評価	0.1	3.0	2.1	5.2	4.5	1.6	4.0	12.8	0.8	1.9	1.5	37.6
	指名競争入札	0.3	1.1	0.0	0.0	0.0	0.0	0.0	0.0	0.0	0.0	0.0	1.4
落札価格 (単位:億円)		3.1	8.4	6.1	7.4	8.2	4.1	8.7	19.2	0.7	1.8	3.6	71.2
	一般競争入札	2.8	7.4	6.1	7.4	8.2	4.1	8.7	19.2	0.7	1.8	3.6	69.9
	うち総合評価	0.1	2.8	1.9	4.8	4.1	1.5	3.7	11.7	0.7	1.8	1.3	34.3
	指名競争入札	0.3	1.0	0.0	0.0	0.0	0.0	0.0	0.0	0.0	0.0	0.0	1.3
落札率		91.7%	92.0%	91.4%	92.1%	91.5%	91.8%	93.2%	91.4%	90.1%	91.2%	92.6%	91.8%
	一般競争入札	91.9%	92.2%	91.4%	92.1%	91.5%	91.8%	93.2%	91.4%	90.1%	91.2%	92.6%	91.9%
	うち総合評価	98.7%	92.3%	92.2%	91.7%	90.4%	90.6%	90.8%	90.9%	90.1%	91.2%	90.1%	91.5%
	指名競争入札	90.1%	90.3%	-	-	-	-	-	-	-	-	-	90.2%

※30年度落札率(年間)

		250万以上	1,000万以上	2,000万以上	3,000万以上	4,000万以上	5,000万以上	6,000万以上	7,000万以上	8,000万以上	9,000万以上	1億以上	計
落札率		92.2%	91.5%	91.4%	92.2%	91.7%	91.7%	91.1%	90.6%	90.0%	90.3%	90.7%	91.6%
	一般競争入札	92.1%	91.4%	91.3%	92.2%	91.7%	91.7%	91.1%	90.6%	90.0%	90.3%	90.7%	91.6%
	うち総合評価	93.7%	91.3%	90.7%	91.6%	91.7%	91.5%	90.7%	90.5%	90.0%	90.3%	90.7%	91.2%
	指名競争入札	92.3%	91.9%	91.9%	-	-	-	-	-	-	-	-	92.0%

