

# 令和元年度の競争入札・契約結果の状況(業務委託)

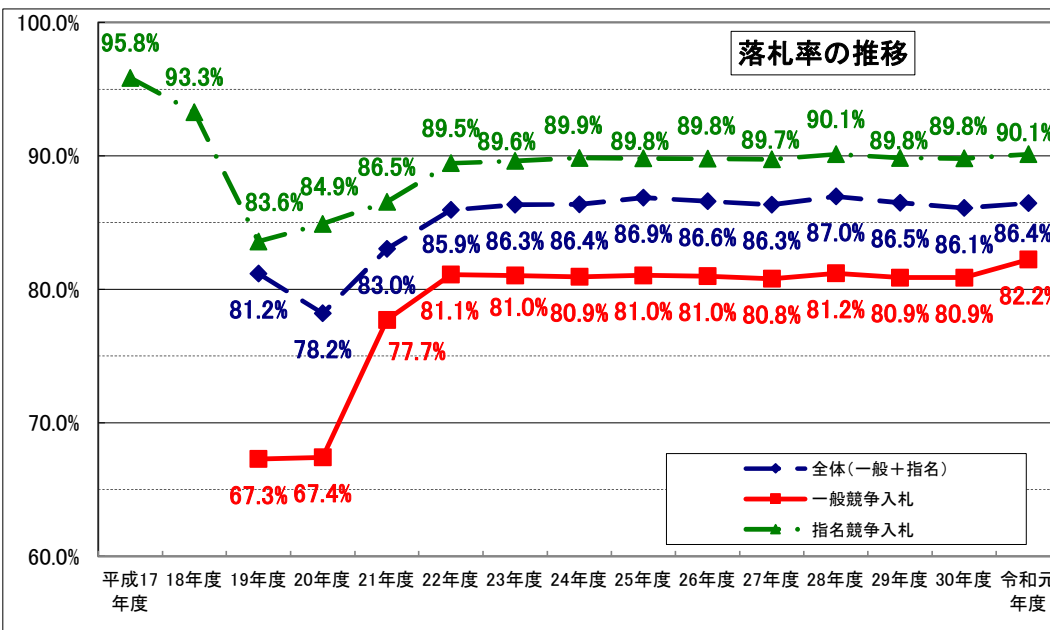
建設工事関連の5業種(測量、建設コンサルタント、地質調査、補償コンサルタント、建築設計)の数値をとりまとめました。

## 1 宮崎県(公共三部計)

【単位: 価格(億円)】

	契約件数	予定価格	落札価格	落札率	30年度 年間落札率
計	1,481	106.6	92.9	86.4%	86.1%
一般競争入札	688	31.8	26.3	82.2%	80.9%
指名競争入札	793	74.8	66.6	90.1%	89.8%

(注) 四捨五入により、各表の合計の数値と内訳が一致しないことがあります。また、落札率は各案件の落札率の平均(単純平均)です。(以下同じ。)



## 2 発注機関別(公共三部別)

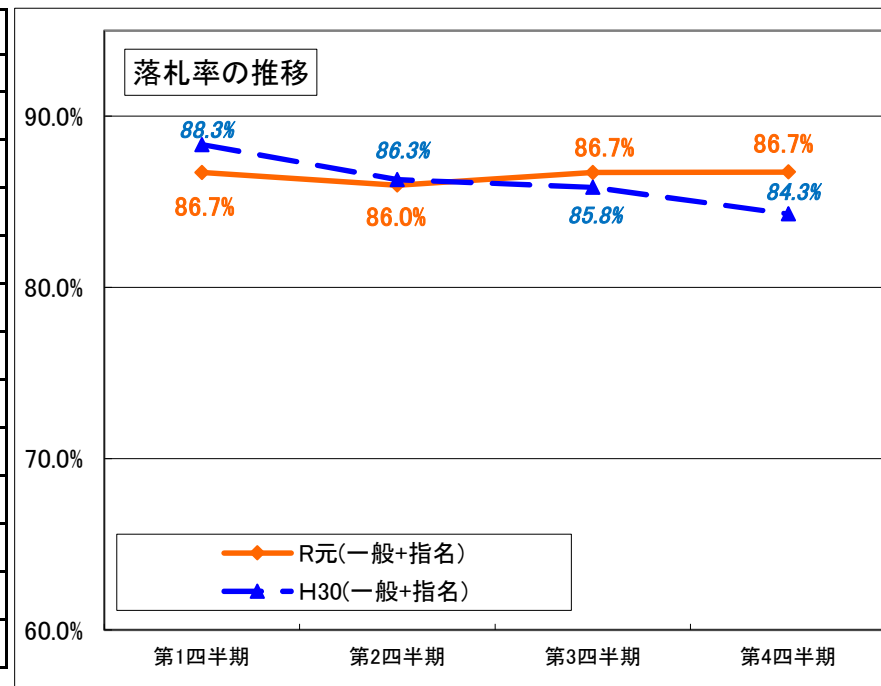
【単位: 価格(億円)】

	契約件数	予定価格	落札価格	落札率	30年度 年間落札率
県土整備部	1,173	87.3	75.8	85.8%	85.6%
一般競争入札	586	25.6	20.9	81.7%	80.5%
指名競争入札	587	61.7	54.8	90.0%	89.8%
農政水産部	219	13.3	11.7	87.4%	86.6%
一般競争入札	77	4.0	3.3	81.6%	80.1%
指名競争入札	142	9.2	8.4	90.5%	89.2%
環境森林部	89	6.1	5.5	92.1%	92.3%
一般競争入札	25	2.2	2.1	95.9%	96.0%
指名競争入札	64	3.9	3.4	90.6%	91.3%

## 〔令和元年度四半期毎の競争入札・契約結果の推移(業務委託)〕

建設工事関連の5業種(測量、建設コンサルタント、地質調査、補償コンサルタント、建築設計)の数値をとりまとめました。

		年度計	(四半期)			
			第1四半期	第2四半期	第3四半期	第4四半期
契約件数	計	1,481	300	540	336	305
	一般競争入札	688	134	280	132	142
	指名競争入札	793	166	260	204	163
予定価格 (単位:億円)	計	106.6	22.3	36.4	23.0	24.9
	一般競争入札	31.8	7.3	12.7	5.5	6.3
	指名競争入札	74.8	15.0	23.7	17.4	18.6
落札価格 (単位:億円)	計	92.9	19.6	31.4	19.9	22.0
	一般競争入札	26.3	6.2	10.4	4.5	5.2
	指名競争入札	66.6	13.4	21.0	15.3	16.9
落札率	計	86.4%	86.7%	86.0%	86.7%	86.7%
	一般競争入札	82.2%	82.8%	82.3%	81.8%	81.9%
	指名競争入札	90.1%	89.8%	90.0%	89.9%	90.9%



### ※30年度落札率

		年度計	(四半期)			
			第1四半期	第2四半期	第3四半期	第4四半期
落札率	計	86.1%	88.3%	86.3%	85.8%	84.3%
	一般競争入札	80.9%	82.7%	80.8%	80.7%	80.4%
	指名競争入札	89.8%	91.0%	89.4%	89.4%	90.2%

## 令和元年度の競争入札・契約結果の状況(業務委託)

建設工事関連の5業種(測量、建設コンサルタント、地質調査、補償コンサルタント、建築設計)の数値をとりまとめました。

### 3 業種別

		測量	建設 コンサルタント	地質調査	補償 コンサルタント	建築設計	計
契約件数	計	459	619	184	162	57	1,481
	一般競争入札	459	40	23	162	4	688
	指名競争入札	0	579	161	0	53	793
予定価格 (単位:億円)	計	21.9	63.6	13.7	5.4	2.1	106.6
	一般競争入札	21.9	3.2	1.3	5.4	0.1	31.8
	指名競争入札	0.0	60.4	12.4	0.0	2.0	74.8
落札価格 (単位:億円)	計	17.9	56.5	12.2	4.4	1.9	92.9
	一般競争入札	17.9	2.9	1.1	4.4	0.1	26.3
	指名競争入札	0.0	53.7	11.1	0.0	1.8	66.6
落札率	計	81.7%	90.1%	88.9%	81.1%	91.7%	86.4%
	一般競争入札	81.7%	89.9%	84.7%	81.1%	90.8%	82.2%
	指名競争入札	-	90.1%	89.5%	-	91.8%	90.1%

#### ※30年度落札率(年間)

		測量	建設 コンサルタント	地質調査	補償 コンサルタント	建築設計	計
落札率	計	80.3%	89.8%	89.2%	80.5%	91.8%	86.1%
	一般競争入札	80.3%	92.4%	84.2%	80.5%	80.5%	80.9%
	指名競争入札	-	89.7%	89.6%	-	92.1%	89.8%

### 4 予定価格別

		100万～500万	500万以上	計
契約件数	計	741	740	1,481
	一般競争入札	447	241	688
	指名競争入札	294	499	793
予定価格 (単位:億円)	計	22.9	83.7	106.6
	一般競争入札	12.7	19.1	31.8
	指名競争入札	10.2	64.6	74.8
落札価格 (単位:億円)	計	19.8	73.1	92.9
	一般競争入札	10.5	15.9	26.3
	指名競争入札	9.3	57.3	66.6
落札率	計	85.6%	87.3%	86.4%
	一般競争入札	82.0%	82.5%	82.2%
	指名競争入札	91.1%	89.5%	90.1%

#### ※30年度落札率(年間)

		100万～500万	500万以上	計
落札率	計	85.6%	86.6%	86.1%
	一般競争入札	80.7%	81.2%	80.9%
	指名競争入札	92.0%	88.4%	89.8%

### 参考～その他業務委託

【単位:価格(億円)】

		契約件数	予定価格	落札価格	落札率	30年度 年間落札率
落札率	計	584	42.5	40.7	95.8%	95.7%
	一般競争入札	25	0.9	0.9	99.7%	-
	指名競争入札	559	41.6	39.9	95.6%	95.7%

\*その他業務委託には、除草や施設点検等に係る業務委託が含まれます。

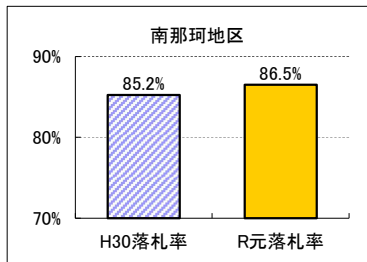
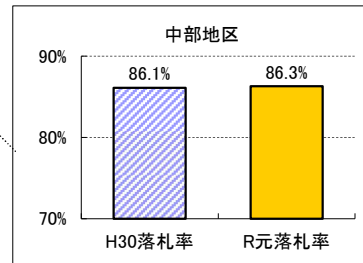
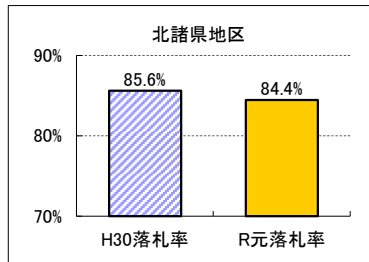
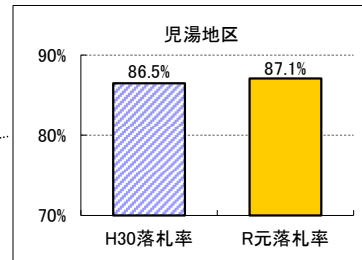
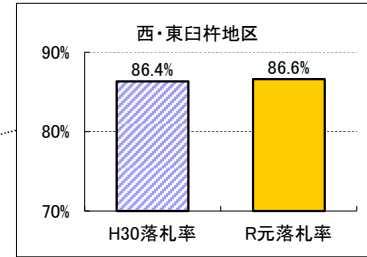
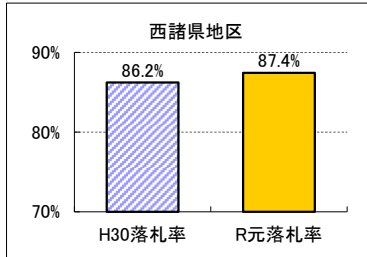
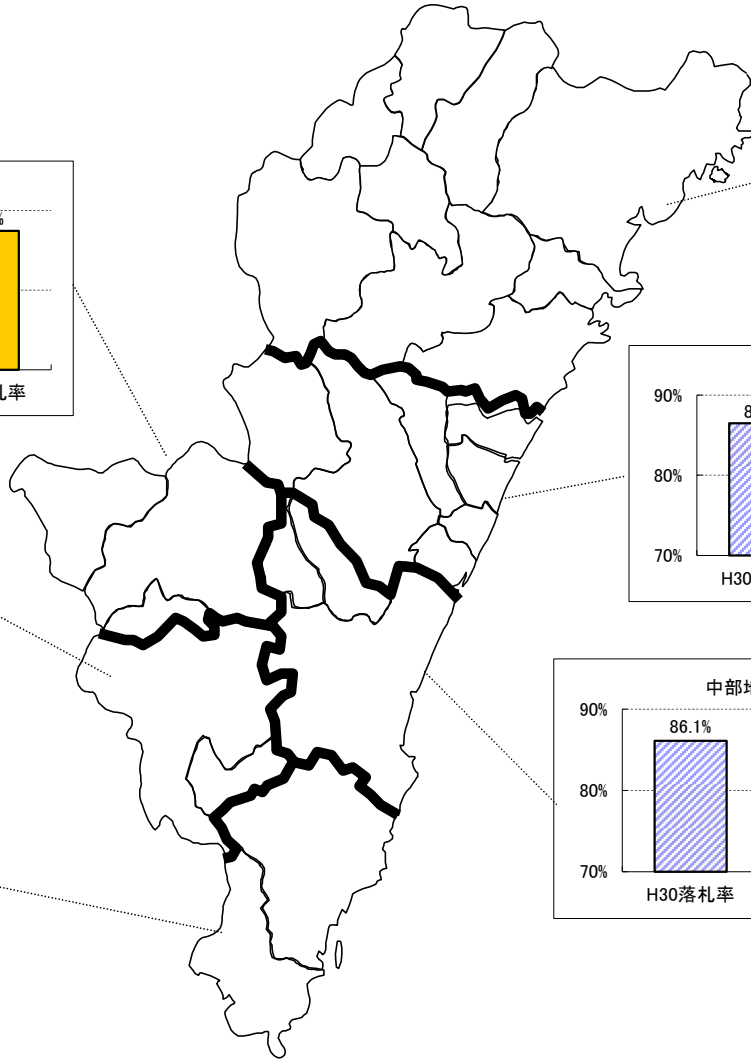
# 令和元年度の競争入札・契約結果の状況(業務委託)

建設工事関連の5業種(測量、建設コンサルタント、地質調査、補償コンサルタント、建築設計)の数値をとりまとめました。

## 5 地域別

【単位: 価格(億円)】

	西・東臼杵地区	児湯地区	中部地区	西諸県地区	北諸県地区	南那珂地区	計
契約件数	502	209	275	142	166	187	1,481
予定価格	39.3	14.8	17.7	9.7	11.4	13.6	106.6
落札価格	34.5	12.9	15.4	8.5	9.7	11.9	92.9
落札率	86.6%	87.1%	86.3%	87.4%	84.4%	86.5%	86.4%



# 令和元年度の競争入札・契約結果の状況(業務委託)

建設工事関連の5業種(測量、建設コンサルタント、地質調査、補償コンサルタント、建築設計)の数値をとりまとめました。

## 6 県内業者の落札状況

【単位: 価格(億円)】

		県内業者	県外業者	計
契約件数		1,339	142	1,481
	割合(%)	90.4%	9.6%	
落札価格		74.4	18.5	92.9
	割合(%)	80.0%	20.0%	

