

令和元年度の競争入札・契約結果の状況(建設工事)

1 宮崎県(公共三部計)

【単位:価格(億円)】

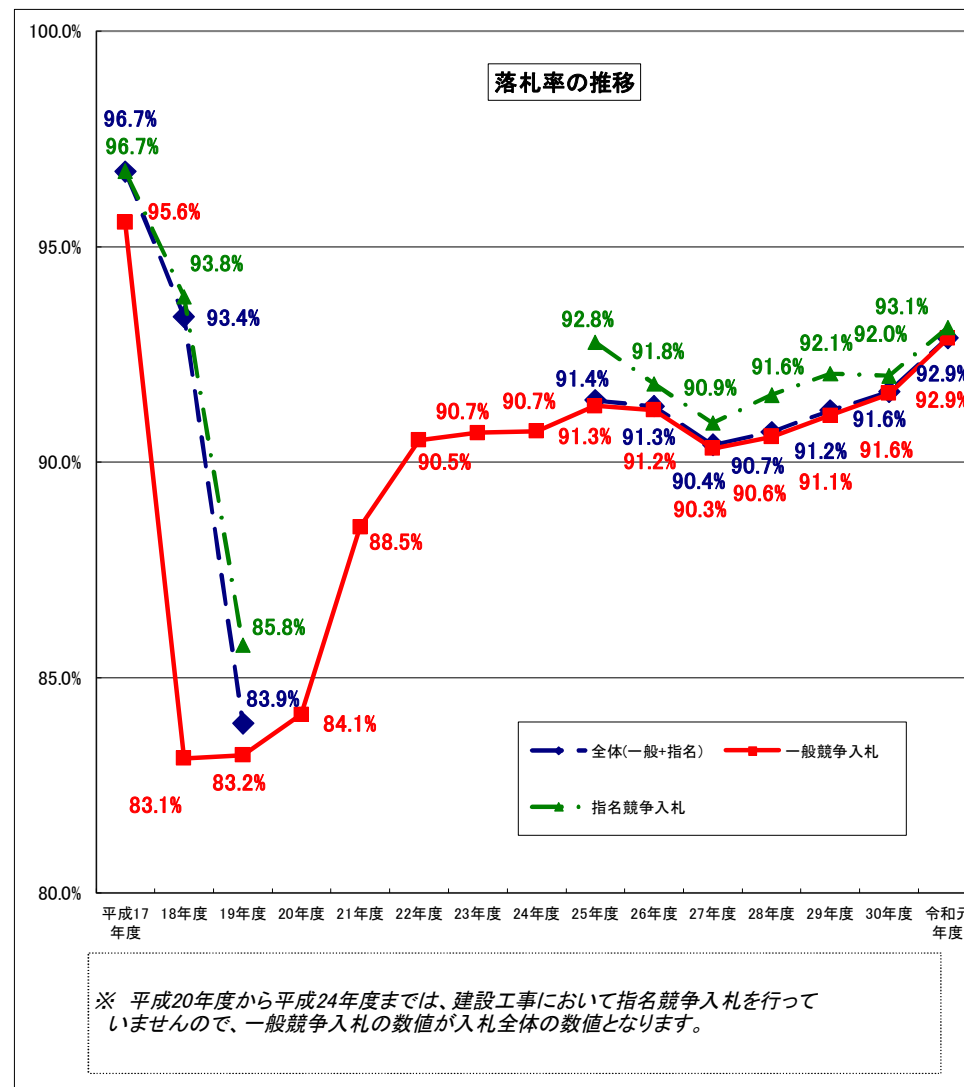
	契約件数	予定価格	落札価格	落札率	30年度年間全体落札率
全体	1,757	672.8	625.9	92.9%	91.6%
一般競争入札	1,654	655.2	609.4	92.9%	91.6%
うち総合評価	576	380.1	352.2	92.6%	91.2%
指名競争入札	103	17.6	16.5	93.1%	92.0%

(注) 四捨五入により、各表の合計の数値と内訳が一致しないことがあります。
また、落札率は各案件の落札率の平均(単純平均)です。(以下同じ。)

2 発注機関別(公共三部別)

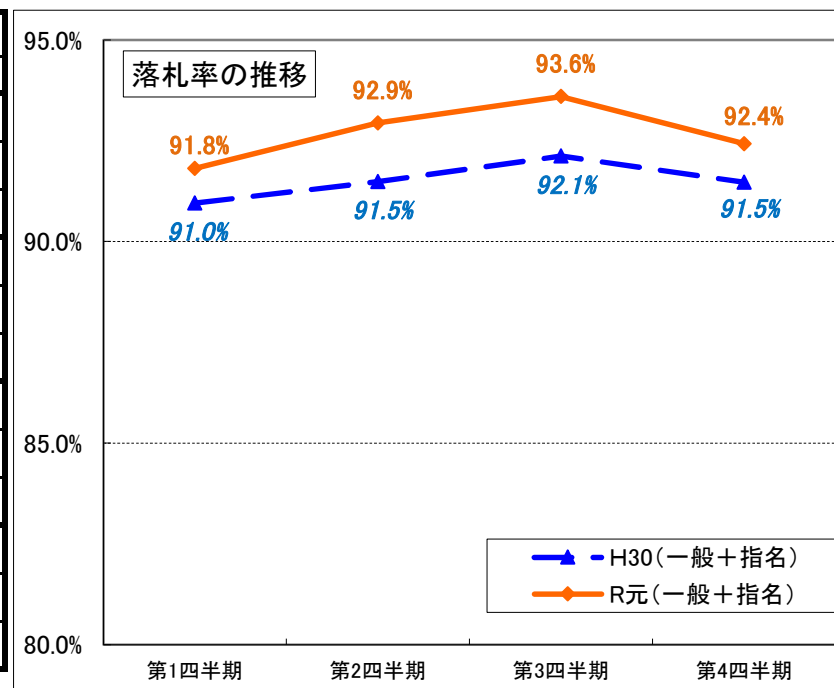
【単位:価格(億円)】

	契約件数	予定価格	落札価格	落札率	30年度年間全体落札率	
県土整備部		1,426	517.6	479.4	92.4%	91.3%
	一般競争入札	1,333	502.0	465.0	92.4%	91.2%
	うち総合評価	493	315.9	292.4	92.4%	91.1%
	指名競争入札	93	15.5	14.4	92.7%	91.7%
農政水産部		251	114.2	107.5	94.5%	93.0%
	一般競争入札	251	114.2	107.5	94.5%	93.0%
	うち総合評価	51	39.5	36.5	92.8%	90.8%
	指名競争入札	0	0.0	0.0	-	96.2%
環境森林部		80	41.0	39.0	95.6%	93.4%
	一般競争入札	70	38.9	36.9	95.4%	93.2%
	うち総合評価	32	24.7	23.3	95.1%	92.6%
	指名競争入札	10	2.1	2.0	96.9%	96.7%



〔令和元年度四半期毎の競争入札・契約結果の推移(建設工事)〕

		年度計	(四半期)			
			第1四半期	第2四半期	第3四半期	第4四半期
契約件数	計	1,757	239	430	627	461
	一般競争入札	1,654	227	387	592	448
	指名競争入札	103	12	43	35	13
予定価格 (単位:億円)	計	672.8	77.5	148.7	220.0	226.6
	一般競争入札	655.2	76.0	140.8	213.9	224.5
	指名競争入札	17.6	1.4	7.9	6.1	2.1
落札価格 (単位:億円)	計	625.9	71.2	138.6	205.2	211.0
	一般競争入札	609.4	69.9	131.2	199.3	209.1
	指名競争入札	16.5	1.3	7.4	5.8	1.9
落札率	計	92.9%	91.8%	92.9%	93.6%	92.4%
	一般競争入札	92.9%	91.9%	92.9%	93.5%	92.4%
	指名競争入札	93.1%	90.2%	92.9%	94.6%	92.4%



※30年度落札率

		年度計	(四半期)			
			第1四半期	第2四半期	第3四半期	第4四半期
落札率	計	91.6%	91.0%	91.5%	92.1%	91.5%
	一般競争入札	91.6%	90.9%	91.4%	92.0%	91.4%
	指名競争入札	92.0%	91.4%	91.9%	92.8%	91.6%

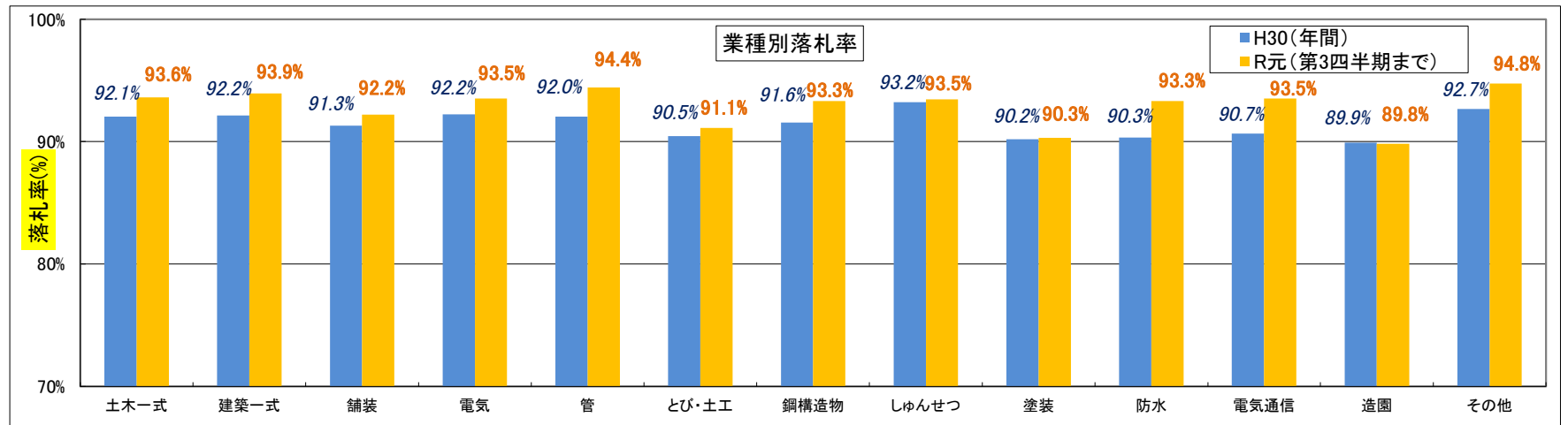
令和元年度の競争入札・契約結果の状況(建設工事)

3 業種別

		土木一式	建築一式	舗装	電気	管	とび・土工	鋼構造物	しゅんせつ	塗装	防水	電気通信	造園	その他	業種計
契約件数		879	49	241	51	32	293	14	16	67	5	80	13	17	1757
	一般競争入札	840	48	194	51	32	277	14	16	67	5	80	13	17	1654
	うち総合評価	378	9	105	2	1	69	1	0	8	0	2	0	1	576
	指名競争入札	39	1	47	0	0	16	0	0	0	0	0	0	0	103
予定価格 (単位:億円)		424.6	24.5	44.6	8.8	8.2	82.9	13.8	8.1	28.2	1.0	19.2	1.3	7.7	672.8
	一般競争入札	417.4	24.3	36.9	8.8	8.2	80.4	13.8	8.1	28.2	1.0	19.2	1.3	7.7	655.2
	うち総合評価	273.6	12.2	23.5	1.0	0.7	41.1	8.0	0.0	14.5	0.0	4.9	0.0	0.6	380.1
	指名競争入札	7.2	0.2	7.7	0.0	0.0	2.5	0.0	0.0	0.0	0.0	0.0	0.0	0.0	17.6
落札価格 (単位:億円)		396.2	22.7	41.1	8.2	7.7	76.0	13.5	7.6	25.7	0.9	18.0	1.2	7.2	625.9
	一般競争入札	389.5	22.5	33.9	8.2	7.7	73.6	13.5	7.6	25.7	0.9	18.0	1.2	7.2	609.4
	うち総合評価	253.6	11.3	21.6	1.0	0.6	37.6	8.0	0.0	13.3	0.0	4.7	0.0	0.5	352.2
	指名競争入札	6.8	0.2	7.2	0.0	0.0	2.3	0.0	0.0	0.0	0.0	0.0	0.0	0.0	16.5
落札率		93.6%	93.9%	92.2%	93.5%	94.4%	91.1%	93.3%	93.5%	90.3%	93.3%	93.5%	89.8%	94.8%	92.9%
	一般競争入札	93.6%	93.9%	92.3%	93.5%	94.4%	91.0%	93.3%	93.5%	90.3%	93.3%	93.5%	89.8%	94.8%	92.9%
	うち総合評価	92.8%	93.2%	92.3%	92.1%	92.8%	91.6%	99.6%	-	91.3%	-	95.7%	-	92.2%	92.6%
	指名競争入札	94.6%	95.6%	92.0%	-	-	92.6%	-	-	-	-	-	-	-	93.1%

※30年度落札率(年間)

		土木一式	建築一式	舗装	電気	管	とび・土工	鋼構造物	しゅんせつ	塗装	防水	電気通信	造園	その他	業種計
落札率		92.1%	92.2%	91.3%	92.2%	92.0%	90.5%	91.6%	93.2%	90.2%	90.3%	90.7%	89.9%	92.7%	91.6%
	一般競争入札	92.0%	92.1%	91.3%	92.2%	92.0%	90.4%	91.6%	93.2%	90.2%	90.3%	90.7%	89.9%	92.7%	91.6%
	うち総合評価	91.3%	90.4%	91.2%	90.4%	91.0%	90.2%	92.0%	-	-	-	90.9%	-	91.0%	91.2%
	指名競争入札	92.9%	92.7%	91.4%	-	-	90.8%	-	-	-	-	-	-	-	92.0%



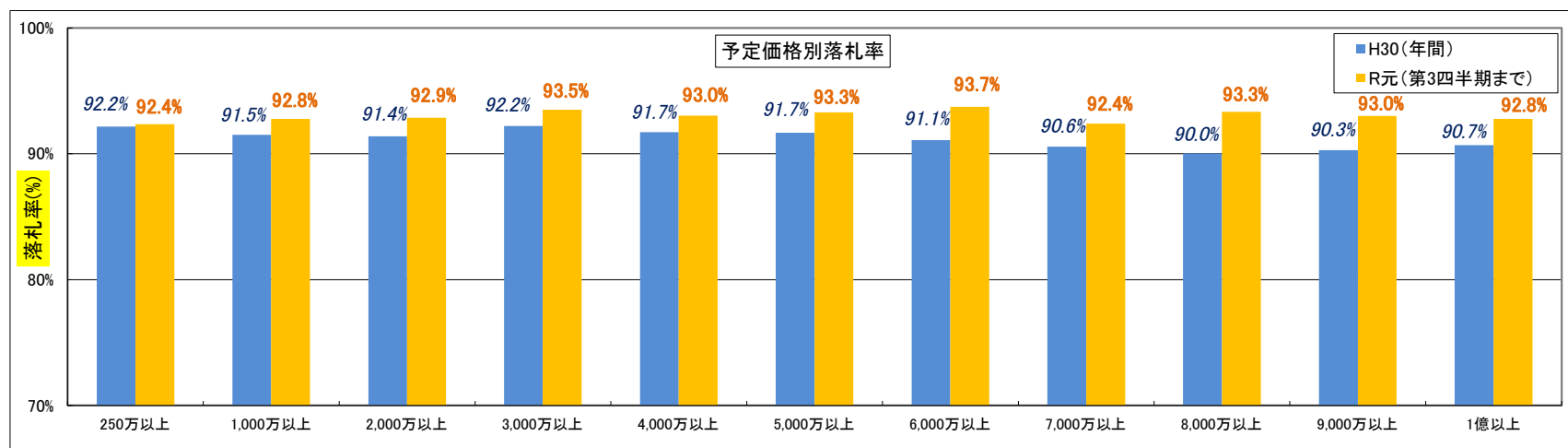
令和元年度の競争入札・契約結果の状況(建設工事)

4 予定価格別

		250万以上	1,000万以上	2,000万以上	3,000万以上	4,000万以上	5,000万以上	6,000万以上	7,000万以上	8,000万以上	9,000万以上	1億以上	計
契約件数		306	436	252	204	148	110	93	121	3	7	77	1757
	一般競争入札	284	391	217	203	148	110	93	121	3	7	77	1654
	うち総合評価	5	85	56	92	64	63	46	85	2	7	71	576
	指名競争入札	22	45	35	1	0	0	0	0	0	0	0	103
予定価格 (単位:億円)		19.6	66.0	62.4	70.7	66.3	60.1	61.2	91.1	2.5	6.7	166.2	672.8
	一般競争入札	18.1	58.8	53.8	70.4	66.3	60.1	61.2	91.1	2.5	6.7	166.2	655.2
	うち総合評価	0.4	13.2	13.9	32.3	28.8	34.4	30.5	63.9	1.7	6.7	154.3	380.1
	指名競争入札	1.5	7.2	8.6	0.3	0.0	0.0	0.0	0.0	0.0	0.0	0.0	17.6
落札価格 (単位:億円)		18.1	61.2	58.0	66.2	61.7	56.0	57.4	84.1	2.4	6.2	154.6	625.9
	一般競争入札	16.7	54.5	49.9	65.8	61.7	56.0	57.4	84.1	2.4	6.2	154.6	609.4
	うち総合評価	0.4	12.2	12.8	30.0	26.6	31.8	28.3	58.8	1.5	6.2	143.6	352.2
	指名競争入札	1.4	6.7	8.1	0.3	0.0	0.0	0.0	0.0	0.0	0.0	0.0	16.5
落札率		92.4%	92.8%	92.9%	93.5%	93.0%	93.3%	93.7%	92.4%	93.3%	93.0%	92.8%	92.9%
	一般競争入札	92.3%	92.8%	92.7%	93.5%	93.0%	93.3%	93.7%	92.4%	93.3%	93.0%	92.8%	92.9%
	うち総合評価	97.5%	92.8%	92.0%	92.8%	92.5%	92.4%	92.9%	91.9%	91.1%	93.0%	92.8%	92.6%
	指名競争入札	92.6%	92.4%	94.2%	95.5%	-	-	-	-	-	-	-	93.1%

※30年度落札率(年間)

		250万以上	1,000万以上	2,000万以上	3,000万以上	4,000万以上	5,000万以上	6,000万以上	7,000万以上	8,000万以上	9,000万以上	1億以上	計
落札率		92.2%	91.5%	91.4%	92.2%	91.7%	91.7%	91.1%	90.6%	90.0%	90.3%	90.7%	91.6%
	一般競争入札	92.1%	91.4%	91.3%	92.2%	91.7%	91.7%	91.1%	90.6%	90.0%	90.3%	90.7%	91.6%
	うち総合評価	93.7%	91.3%	90.7%	91.6%	91.7%	91.5%	90.7%	90.5%	90.0%	90.3%	90.7%	91.2%
	指名競争入札	92.3%	91.9%	91.9%	-	-	-	-	-	-	-	-	92.0%

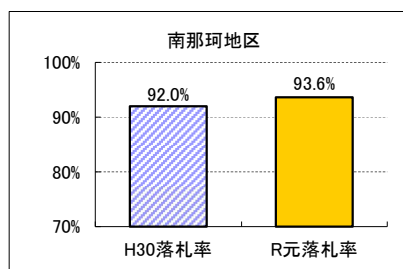
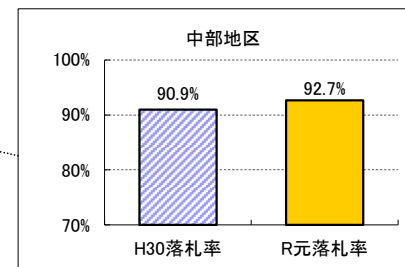
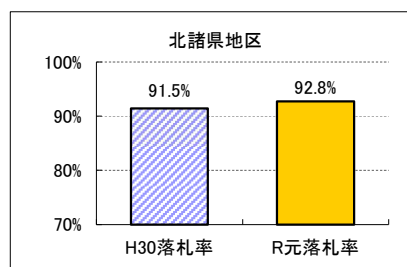
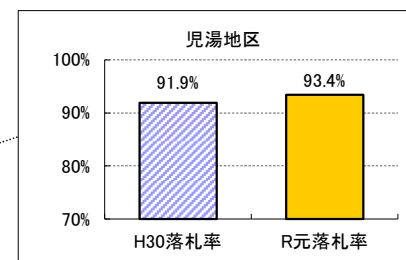
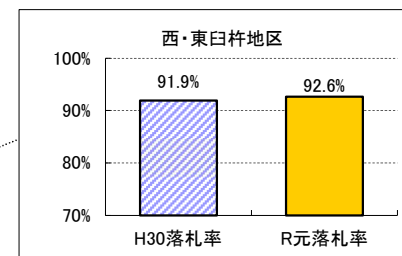
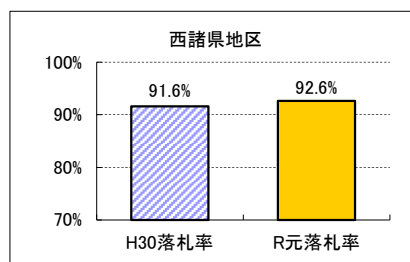
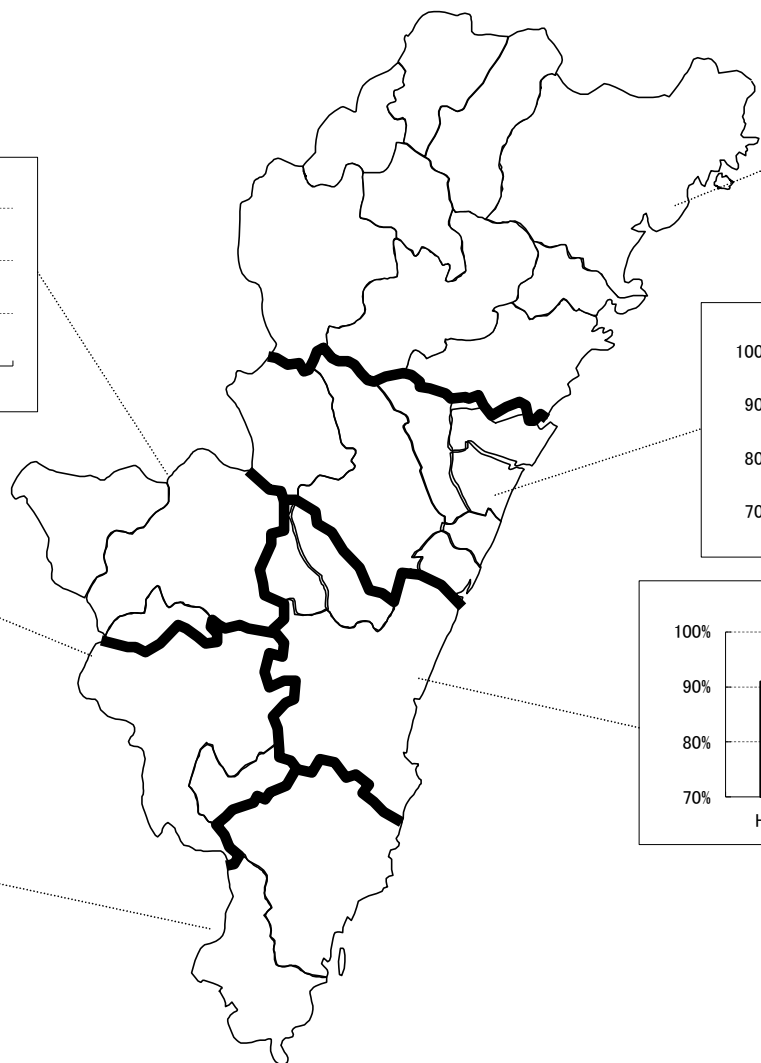


令和元年度の競争入札・契約結果の状況(建設工事)

5 地域別

【単位:価格(億円)】

	西・東臼杵地区	児湯地区	中部地区	西諸県地区	北諸県地区	南那珂地区	計
契約件数	510	274	400	174	214	185	1,757
予定価格	214.0	122.7	137.0	57.6	71.1	70.3	672.8
落札価格	198.5	114.7	127.2	53.5	66.1	65.9	625.9
落札率	92.6%	93.4%	92.7%	92.6%	92.8%	93.6%	92.9%



令和元年度の競争入札・契約結果の状況(建設工事)

6 県内業者の落札状況

【単位：価格(億円)】

	県内業者	県外業者	計
契約件数	1,712	45	1,757
割合(%)	97.4%	2.6%	
落札価格	589.3	36.6	625.9
割合(%)	94.2%	5.8%	

