

2 出産と子育てに関すること

○子育てに関する不安・負担感

子育てに関して、不安や負担を感じる人の割合 … 64.9%

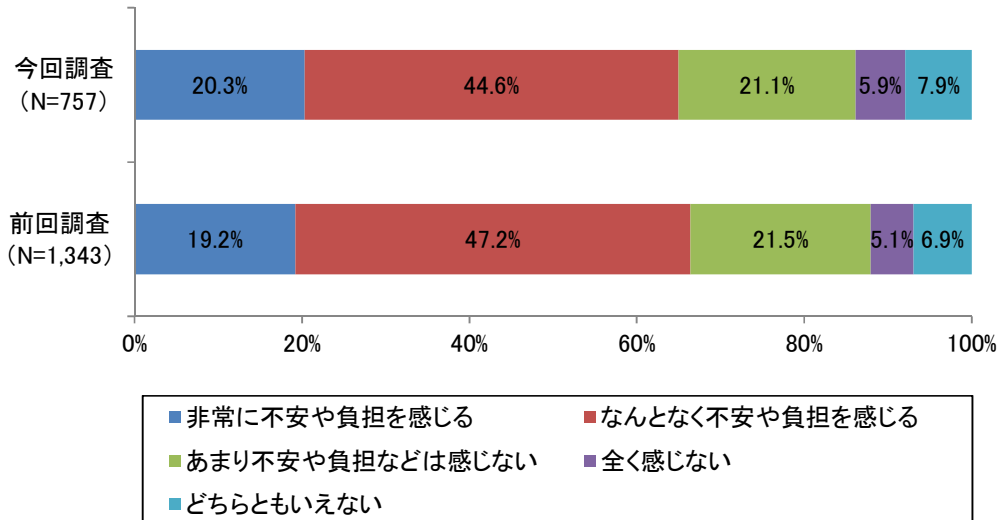
子育てをする上での不安や負担感の有無については、「非常に不安や負担を感じる」と答えた人の割合は20.3%、「なんとなく不安や負担を感じる」は44.6%で、その合計である64.9%の人が何かしら不安や負担を感じています。

一方、「あまり不安や負担を感じない」と答えた人の割合は21.1%、「全く感じない」は5.9%で、その合計である27.0%の人が、子育てに関して不安や負担を感じていません。

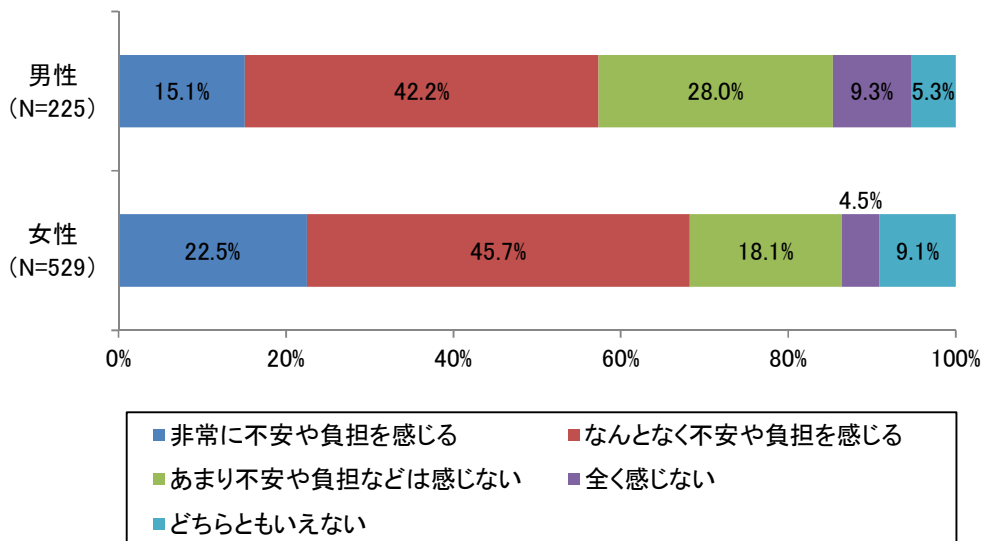
男女別にみると、不安や負担感を感じている人の割合は、男性57.3%に対し、女性は68.2%であり、女性が男性を10.9ポイント上回っています。

さらに、親との同居・別居の状況でみると、不安や負担感を感じている人の割合は、同居が63.5%、別居が69.9%となっており、別居が同居を6.4ポイント上回っています。

全体



男女別

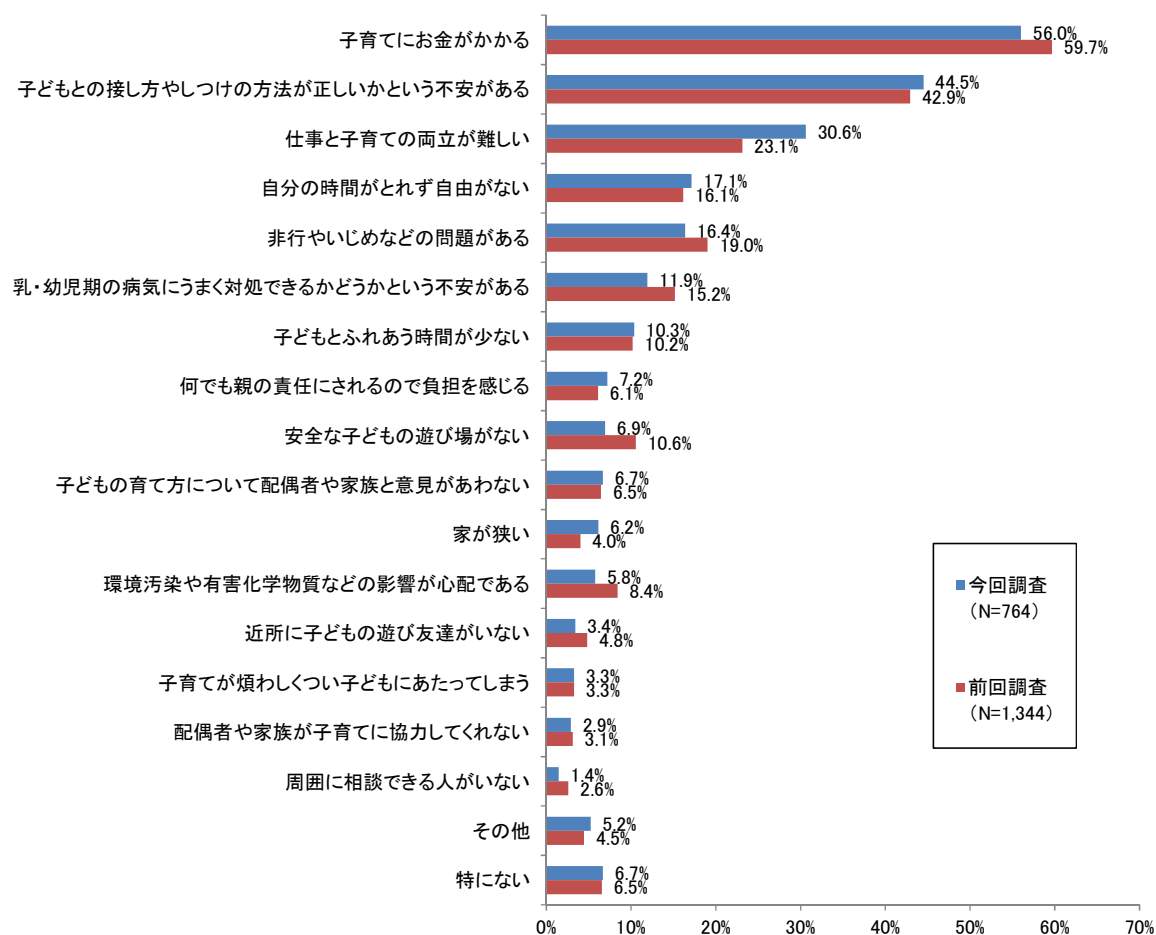


○子育てに関する悩み・不安の内容

「子育てにお金がかかる」	…	56.0%
「子どもの接し方やしつけの方法が正しいかという不安がある」	…	44.5%
「仕事と子育ての両立が難しい」	…	30.6%

子育てに関する悩み・不安の内容については、「子育てにお金がかかる」（56.0%）が最も高い割合を占めており、「子どもとの接し方やしつけの方法が正しいかという不安がある」（44.5%）、「仕事と子育ての両立が難しい」（30.6%）、「自分の時間が取れず自由がない」（17.1%）などの順となっています。

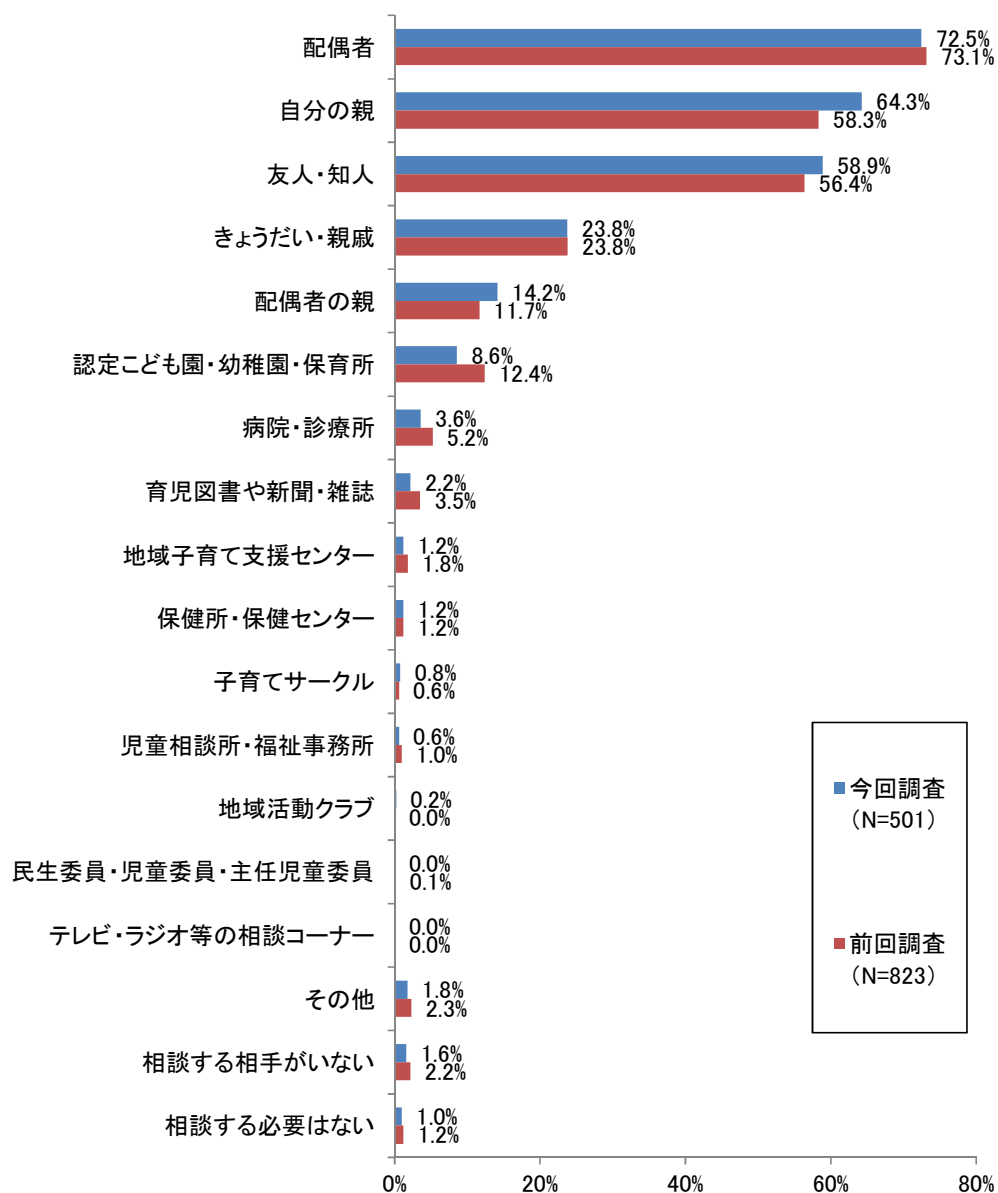
前回調査時と比べると、「子育てにお金がかかる」などの項目が下回る一方、「子どもとの接し方やしつけの方法が正しいかという不安がある」、「仕事と子育ての両立が難しい」などの項目が上回っています。



○子育てに関する悩みや不安の相談相手

1位	配偶者	…	72.5%
2位	自分の親	…	64.3%
3位	友人・知人	…	58.9%

子育てに関する悩みや不安の相談相手については、「配偶者」（72.5%）の割合が最も高く、「自分の親」（64.3%）、「友人・知人」（58.9%）と続いています。また、施設や子育て支援施設への相談としては、「認定こども園・幼稚園・保育所」（8.6%）が最も高く、次いで「病院、診療所」（3.6%）、「地域子育て支援センター」（1.2%）と続いています。

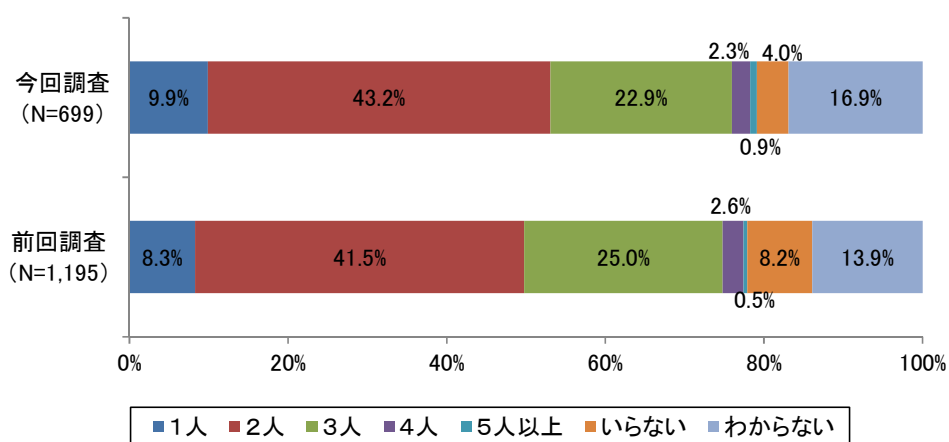


○子どもの数（理想・予定）

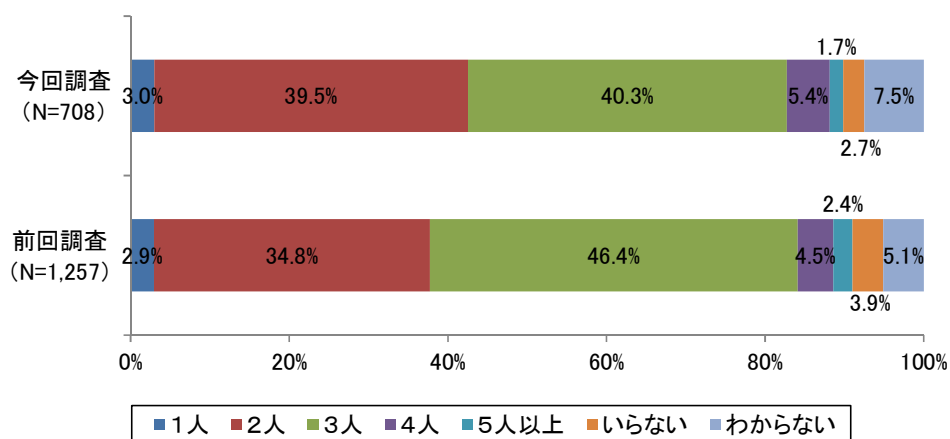
予定している子どもの数 … 「2人」43.2%、「3人」22.9%
 理想の子どもの数 … 「2人」39.5%、「3人」40.3%

現在の子どもの数、理想とする子どもの数及び予定している子どもの数については、理想としている子どもの数は「3人」（40.3%）が最も高い割合であるのに対し、予定している子どもの数は「2人」（43.2%）が最も高い割合となっており、理想との乖離がみられます。

予定している子どもの数



理想としている子どもの数



○理想より予定している子どもの数が少ない理由			
1位	「子どもを育てること全般においてお金がかかるから」	…	48.3%
2位	「高齢出産になるから」	…	44.4%
3位	「子どもの教育にお金がかかるから」	…	30.9%

「子どもを育てること全般においてお金がかかるから」（48.3%）、以下「高齢出産になるから」（44.4%）、「子どもの教育にお金がかかるから」（30.9%）などの順になっています。

前回調査時と比べると、「子育てにお金がかかる」などの項目が下回る一方、「高齢出産になるから」、「自分の仕事に差し支えるから」などの項目が上回っています。

