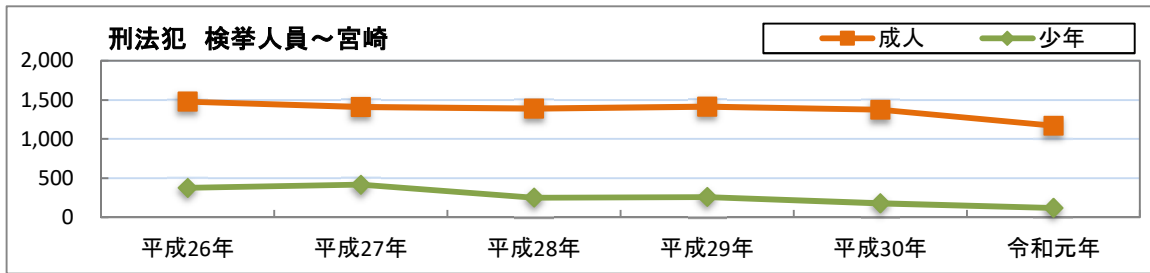
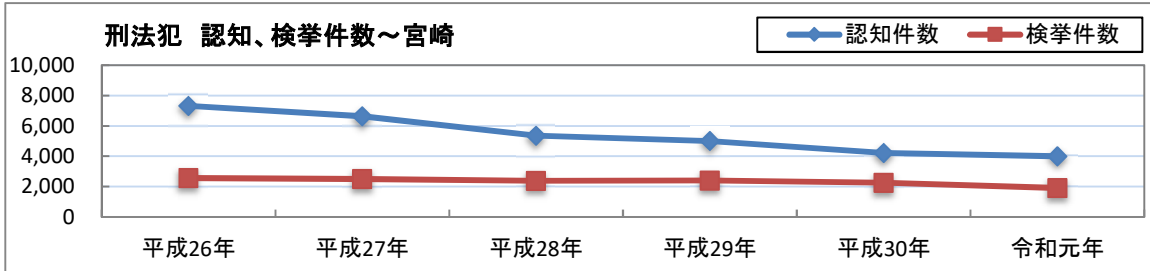


刑法犯 認知・検挙状況～宮崎県・全国

平成31年1月～令和元年12月

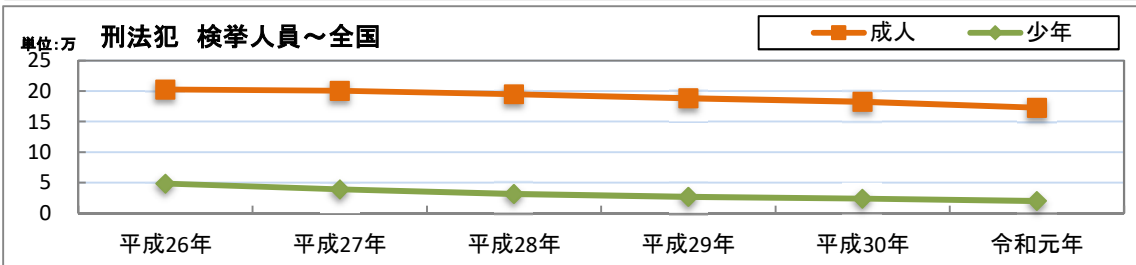
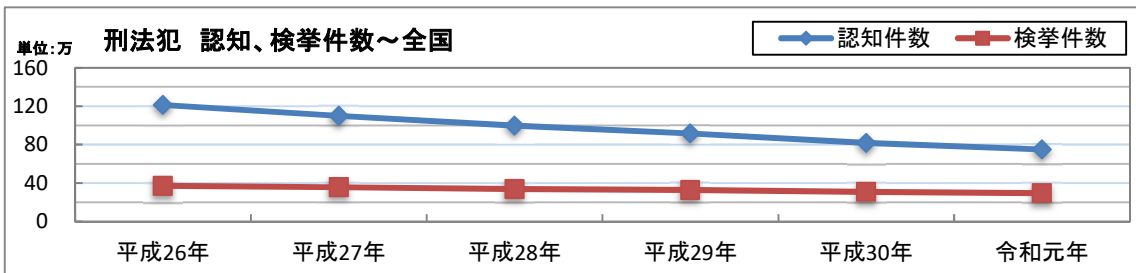
1 刑法犯 認知検挙状況

(1)宮崎県



区分	平成26年 1～12月	平成27年 1～12月	平成28年 1～12月	平成29年 1～12月	平成30年 1～12月	平成31年1月～ 令和元年12月
認知件数	7,321	6,632	5,346	4,990	4,205	3,993
検挙件数	2,557	2,490	2,382	2,385	2,260	1,909
検挙人員	1,854	1,828	1,642	1,670	1,553	1,290
うち)成人	1,478	1,411	1,389	1,412	1,375	1,170
うち)少年	376	417	253	258	178	120

(2)全国

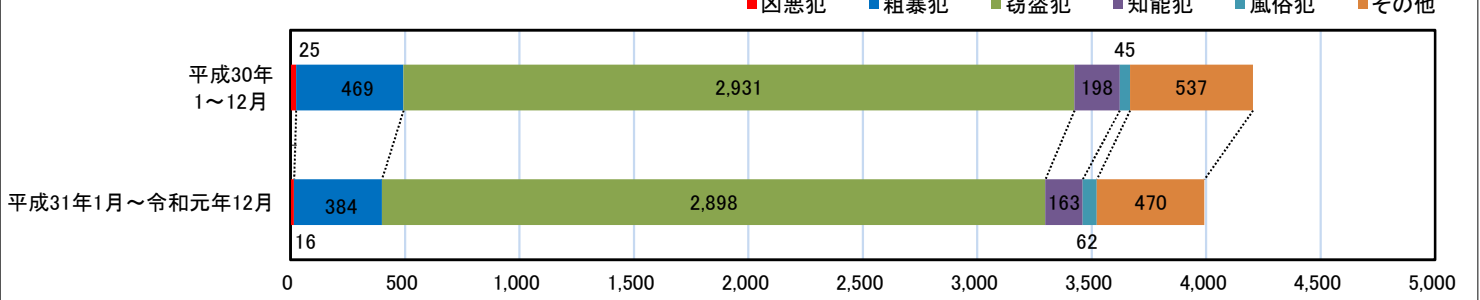


区分	平成26年 1～12月	平成27年 1～12月	平成28年 1～12月	平成29年 1～12月	平成30年 1～12月	平成31年1月～ 令和元年12月
認知件数	1,212,163	1,098,969	996,120	915,042	817,338	748,559
検挙件数	370,568	357,484	337,066	327,081	309,409	294,206
検挙人員	251,115	239,355	226,376	215,003	206,094	192,607
うち)成人	202,754	200,434	194,860	188,206	182,605	172,693
うち)少年	48,361	38,921	31,516	26,797	23,489	19,914

2 刑法犯 包括罪種別 認知検挙状況(対前年比較)

(1)宮崎県

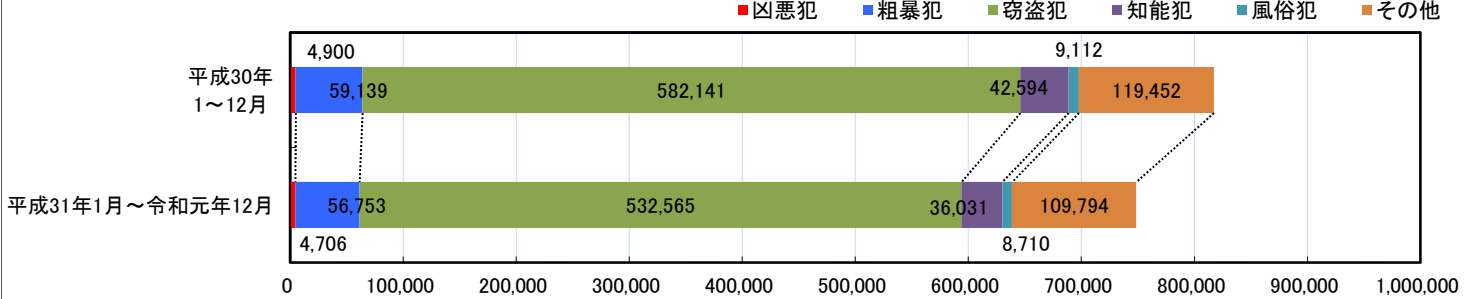
刑法犯 包括罪種別 認知件数 対前年比(宮崎)



区分	認知件数			検挙件数			検挙人員		
	平成31年1月～令和元年12月	平成30年1～12月	増減	平成31年1月～令和元年12月	平成30年1～12月	増減	平成31年1月～令和元年12月	平成30年1～12月	増減
刑法犯総数	3,993	4,205	-212	1,909	2,260	-351	1,290	1,553	-263
凶悪犯	16	25	-9	17	22	-5	17	21	-4
粗暴犯	384	469	-85	361	447	-86	379	483	-104
窃盗犯	2,898	2,931	-33	1,188	1,358	-170	656	758	-102
知能犯	163	198	-35	123	178	-55	96	85	11
風俗犯	62	45	17	57	38	19	23	35	-12
その他	470	537	-67	163	217	-54	119	171	-52

(2)全国

刑法犯 包括罪種別 認知件数 対前年比(全国)



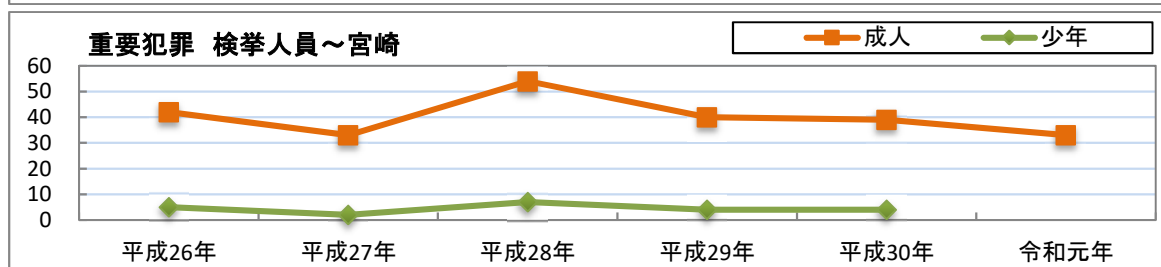
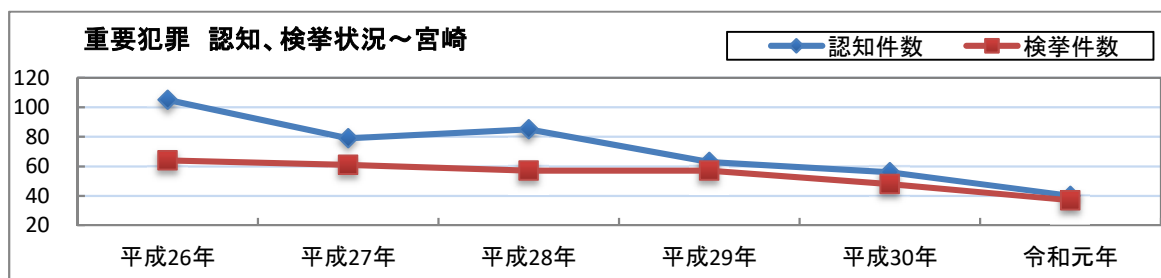
区分	認知件数			検挙件数			検挙人員		
	平成31年1月～令和元年12月	平成30年1～12月	増減	平成31年1月～令和元年12月	平成30年1～12月	増減	平成31年1月～令和元年12月	平成30年1～12月	増減
刑法犯総数	748,559	817,338	-68,779	294,206	309,409	-15,203	192,607	206,094	-13,487
凶悪犯	4,706	4,900	-194	4,240	4,337	-97	4,225	4,193	32
粗暴犯	56,753	59,139	-2,386	47,989	49,349	-1,360	50,789	51,786	-997
窃盗犯	532,565	582,141	-49,576	180,897	190,544	-9,647	94,144	102,369	-8,225
知能犯	36,031	42,594	-6,563	19,096	19,691	-595	10,965	12,280	-1,315
風俗犯	8,710	9,112	-402	6,904	7,091	-187	5,406	5,643	-237
その他	109,794	119,452	-9,658	35,080	38,397	-3,317	27,078	29,823	-2,745

※注	
凶悪犯	殺人、強盗、放火、強制性交等
粗暴犯	凶器準備集合、暴行、傷害、脅迫、恐喝
窃盗犯	窃盗
知能犯	詐欺、横領、偽造、汚職、背任
風俗犯	賭博、わいせつ
その他	上記以外 占有離脱物横領、公務執行妨害、住居侵入、器物損壊等、他

重要犯罪(殺人、強盗、放火、強制性交等、略取誘拐・人身売買、強制わいせつ)
 認知・検挙状況～宮崎県・全国
 平成31年1月～令和元年12月

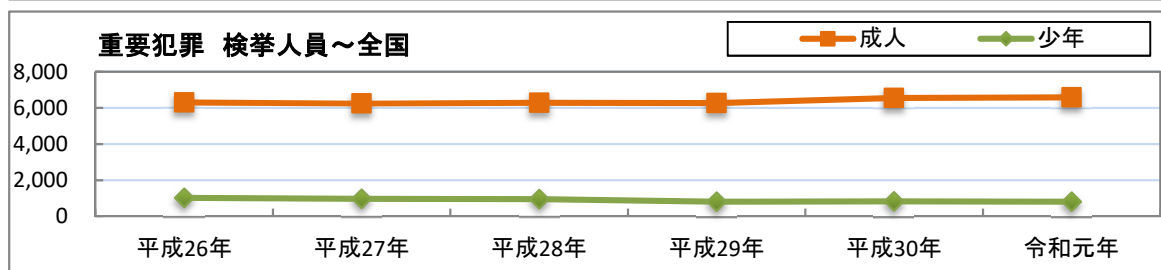
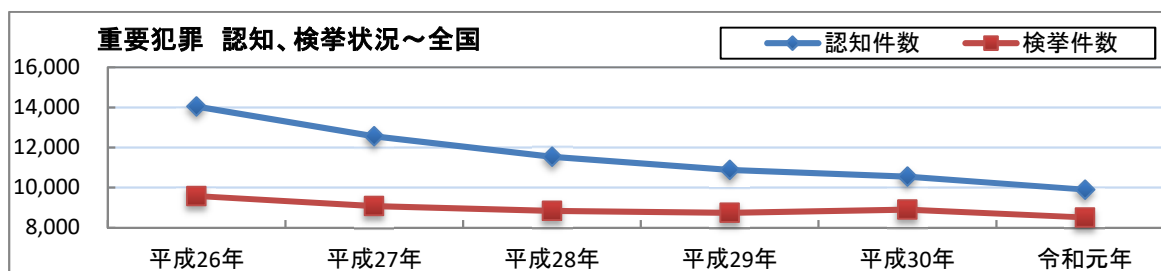
1 重要犯罪 認知検挙状況

(1)宮崎県



区分	平成26年 1～12月	平成27年 1～12月	平成28年 1～12月	平成29年 1～12月	平成30年 1～12月	平成31年1月～ 令和元年12月
認知件数	105	79	85	63	56	40
検挙件数	64	61	57	57	48	37
検挙人員	47	35	61	44	43	33
うち)成人	42	33	54	40	39	33
うち)少年	5	2	7	4	4	0

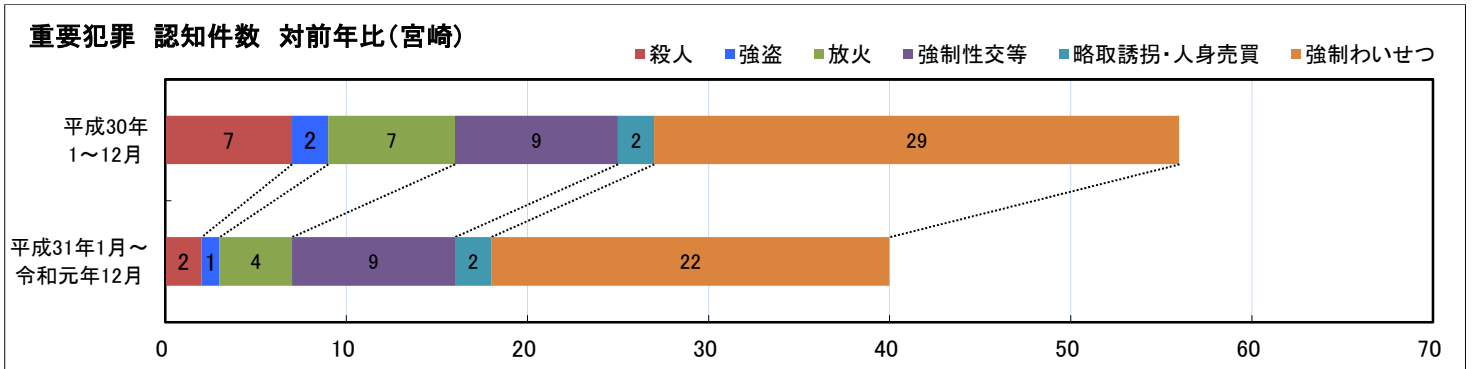
(2)全国



区分	平成26年 1～12月	平成27年 1～12月	平成28年 1～12月	平成29年 1～12月	平成30年 1～12月	平成31年1月～ 令和元年12月
認知件数	14,051	12,565	11,546	10,888	10,544	9,899
検挙件数	9,579	9,082	8,843	8,747	8,908	8,507
検挙人員	7,326	7,213	7,236	7,090	7,373	7,386
うち)成人	6,299	6,240	6,284	6,275	6,554	6,581
うち)少年	1,027	973	952	815	819	805

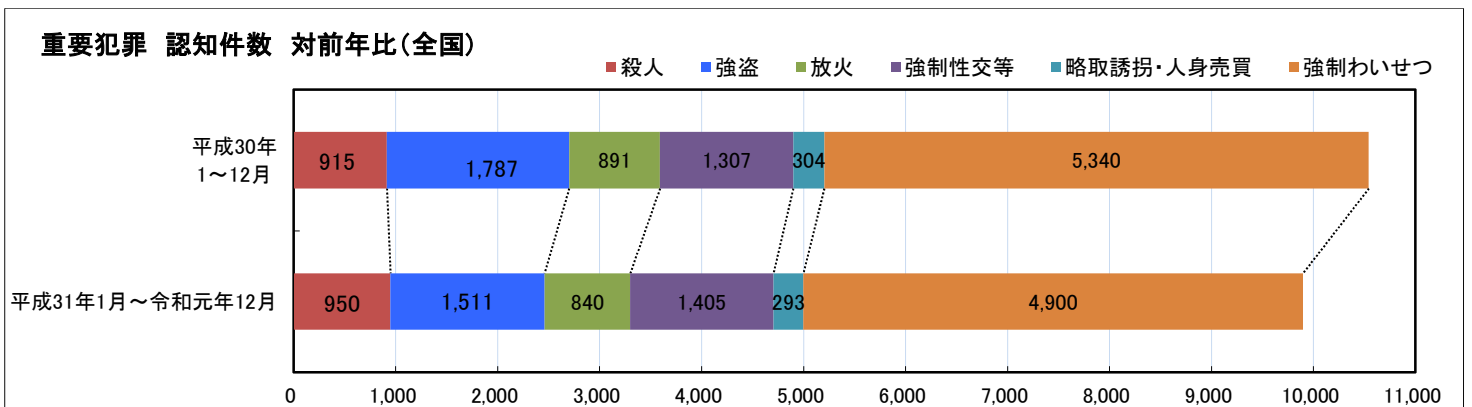
2 重要犯罪 罪種別 認知検挙状況(対前年比較)

(1)宮崎県



区分	認知件数			検挙件数			検挙人員		
	平成31年1月～ 令和元年12月	平成30年 1～12月	増減	平成31年1月～ 令和元年12月	平成30年 1～12月	増減	平成31年1月～ 令和元年12月	平成30年 1～12月	増減
総数	40	56	-16	37	48	-11	33	43	-10
殺人	2	7	-5	3	6	-3	3	5	-2
強盗	1	2	-1	2	1	1	4	1	3
放火	4	7	-3	3	7	-4	2	7	-5
強制的性交等	9	9	0	9	8	1	8	8	0
略取誘拐・ 人身売買	2	2	0	2	2	0	2	0	2
強制わいせつ	22	29	-7	18	24	-6	14	22	-8

(2)全国



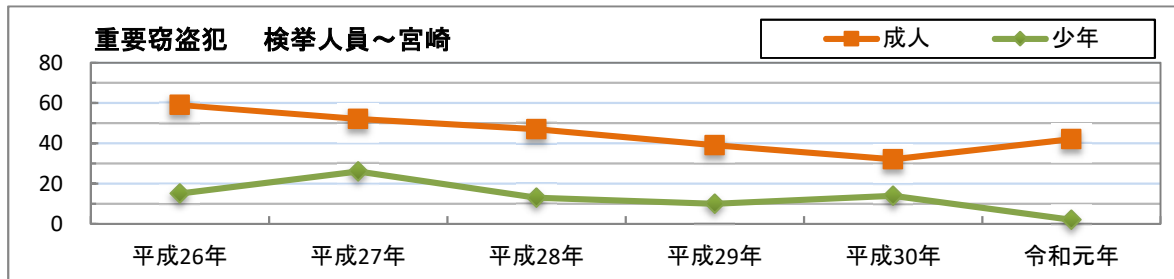
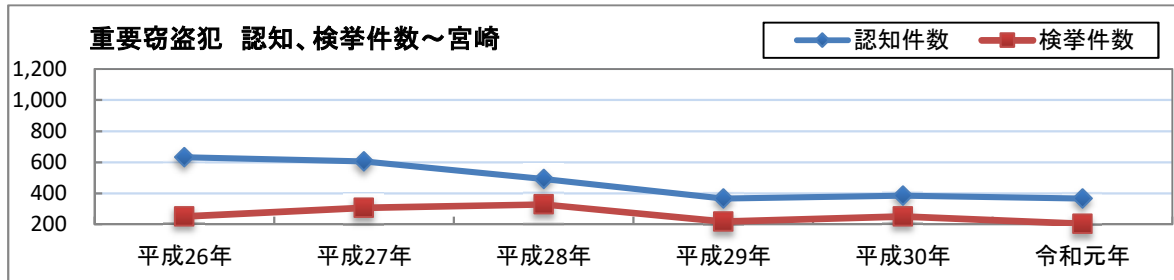
区分	認知件数			検挙件数			検挙人員		
	平成31年1月～ 令和元年12月	平成30年 1～12月	増減	平成31年1月～ 令和元年12月	平成30年 1～12月	増減	平成31年1月～ 令和元年12月	平成30年 1～12月	増減
総数	9,899	10,544	-645	8,507	8,908	-401	7,386	7,373	13
殺人	950	915	35	945	886	59	924	836	88
強盗	1,511	1,787	-276	1,326	1,559	-233	1,604	1,732	-128
放火	840	891	-51	658	702	-44	519	537	-18
強制的性交等	1,405	1,307	98	1,311	1,190	121	1,178	1,088	90
略取誘拐・ 人身売買	293	304	-11	268	283	-15	235	257	-22
強制わいせつ	4,900	5,340	-440	3,999	4,288	-289	2,926	2,923	3

重要窃盗犯(侵入盗、自動車盗、ひったくり、すり)認知・検挙状況～宮崎県・全国

平成31年1月～令和元年12月

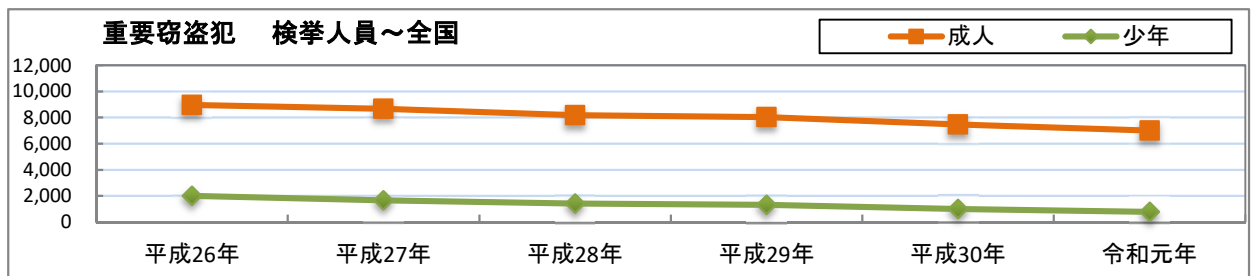
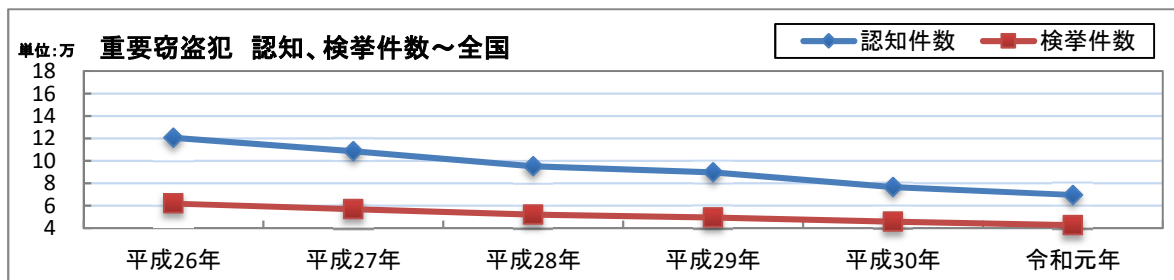
1 重要窃盗犯 認知検挙状況

(1)宮崎県



区分	平成26年 1～12月	平成27年 1～12月	平成28年 1～12月	平成29年 1～12月	平成30年 1～12月	平成31年1月～ 令和元年12月
認知件数	632	605	491	366	385	367
検挙件数	250	307	328	218	251	204
検挙人員	74	78	60	49	46	44
うち)成人	59	52	47	39	32	42
うち)少年	15	26	13	10	14	2

(2)全国

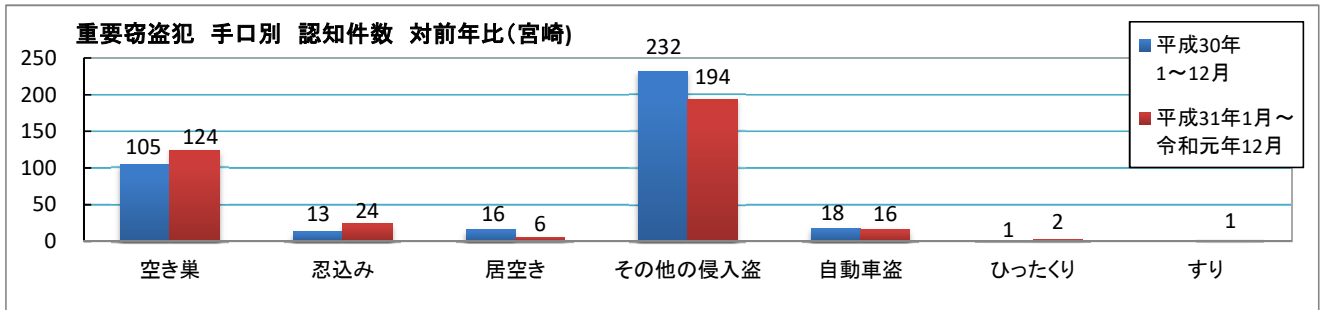


区分	平成26年 1～12月	平成27年 1～12月	平成28年 1～12月	平成29年 1～12月	平成30年 1～12月	平成31年1月～ 令和元年12月
認知件数	120,488	108,558	95,302	89,753	76,574	69,645
検挙件数	61,999	57,108	52,040	49,627	45,960	42,722
検挙人員	10,958	10,328	9,600	9,337	8,474	7,793
うち)成人	8,959	8,669	8,175	8,020	7,473	7,003
うち)少年	1,999	1,659	1,425	1,317	1,001	790

平成31年1月～令和元年12月

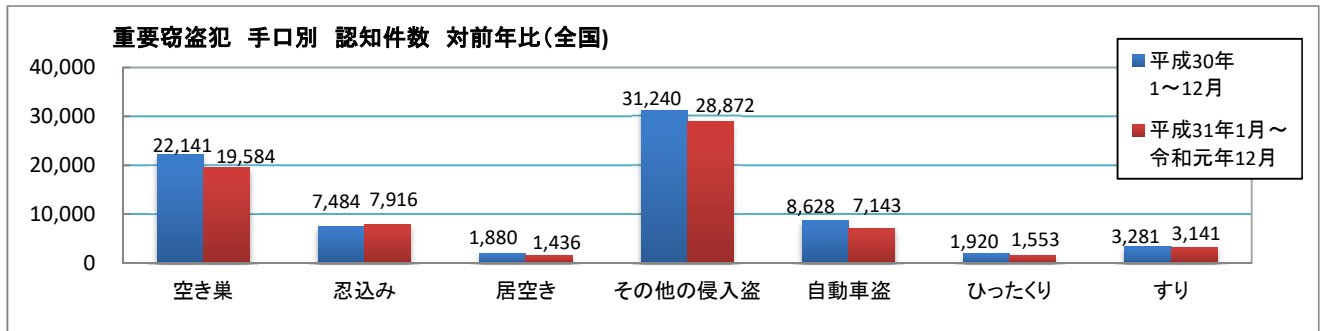
2 重要窃盗犯 手口別 認知検挙状況(対前年比較)

(1)宮崎県



区分	認知件数			検挙件数			検挙人員		
	平成31年1月～ 令和元年12月	平成30年 1～12月	増減	平成31年1月～ 令和元年12月	平成30年 1～12月	増減	平成31年1月～ 令和元年12月	平成30年 1～12月	増減
総数	367	385	-18	204	251	-47	44	46	-2
侵入盗	348	366	-18	197	238	-41	39	32	7
空き巣	124	105	19	56	56	0	12	9	3
忍込み	24	13	11	11	6	5	0	0	0
居空き	6	16	-10	2	15	-13	0	1	-1
その他	194	232	-38	128	161	-33	27	22	5
自動車盗	16	18	-2	7	11	-4	5	14	-9
ひったくり	2	1	1	0	2	-2	0	0	0
すり	1	0	1	0	0	0	0	0	0

(2)全国

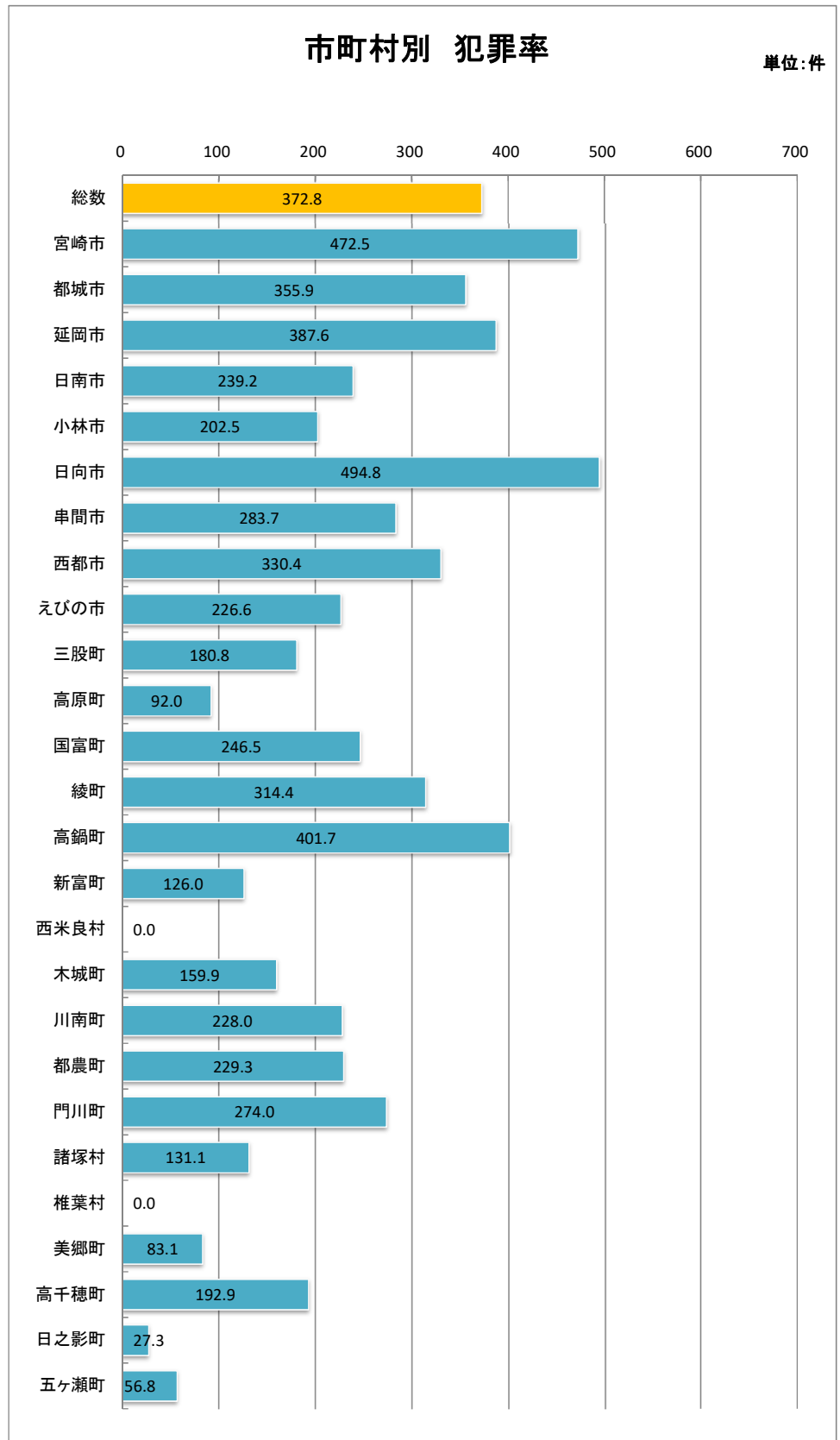


区分	認知件数			検挙件数			検挙人員		
	平成31年1月～ 令和元年12月	平成30年 1～12月	増減	平成31年1月～ 令和元年12月	平成30年 1～12月	増減	平成31年1月～ 令和元年12月	平成30年 1～12月	増減
総数	69,645	76,574	-6,929	42,722	45,960	-3,238	7,793	8,474	-681
侵入盗	57,808	62,745	-4,937	37,083	39,237	-2,154	6,106	6,561	-455
空き巣	19,584	22,141	-2,557	10,670	13,039	-2,369	1,698	1,769	-71
忍込み	7,916	7,484	432	5,508	4,847	661	418	447	-29
居空き	1,436	1,880	-444	845	1,224	-379	204	256	-52
その他	28,872	31,240	-2,368	20,060	20,127	-67	3,786	4,089	-303
自動車盗	7,143	8,628	-1,485	3,845	4,248	-403	778	914	-136
ひったくり	1,553	1,920	-367	950	1,457	-507	370	395	-25
すり	3,141	3,281	-140	844	1,018	-174	539	604	-65

市町村別 犯罪率

平成31年1月～令和元年12月

区分	現住人口	刑法犯認知件数	犯罪率
総数	1,070,944	3,993	372.8
宮崎市	398,297	1,882	472.5
都城市	160,999	573	355.9
延岡市	119,192	462	387.6
日南市	50,993	122	239.2
小林市	43,955	89	202.5
日向市	60,024	297	494.8
串間市	17,273	49	283.7
西都市	29,052	96	330.4
えびの市	18,090	41	226.6
三股町	25,440	46	180.8
高原町	8,695	8	92.0
国富町	18,664	46	246.5
綾町	6,998	22	314.4
高鍋町	20,165	81	401.7
新富町	16,670	21	126.0
西米良村	1,009	0	0.0
木城町	5,004	8	159.9
川南町	15,348	35	228.0
都農町	10,032	23	229.3
門川町	17,518	48	274.0
諸塚村	1,526	2	131.1
椎葉村	2,563	0	0.0
美郷町	4,811	4	83.1
高千穂町	11,925	23	192.9
日之影町	3,657	1	27.3
五ヶ瀬町	3,524	2	56.8
不明		12	



※1 旧田野町、佐土原町、高岡町、清武町は宮崎市に計上

※2 旧山之口町、高城町、山田町、高崎町は都城市に計上

※3 旧南郷村、西郷村、北郷村にあっては美郷町（新設）として計上

※4 旧北方町、北浦町、北川町は延岡市に計上

※5 旧須木村、野尻町は小林市に計上

※6 旧東郷町は日向市に計上

※7 旧北郷町、南郷町は日南市に計上

犯罪率＝人口10万人あたりの犯罪認知件数

現住人口は、宮崎県ホームページ「宮崎県の推計人口(市町村別)令和元年12月1日現在」を参照した。