

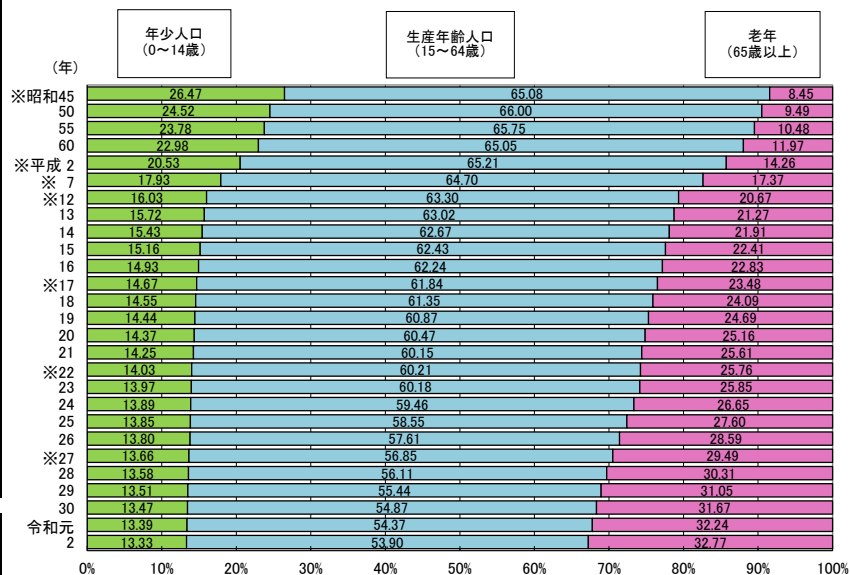
年齢3区分別割合等の推移

区分	昭和45年 ※	50年 ※	55年 ※	60年 ※	平成2年 ※	7年 ※	12年 ※	17年 ※
総数(人)	1,051,105	1,085,055	1,151,587	1,175,543	1,168,907	1,175,819	1,170,007	1,153,042
年少人口 (0~14歳)	278,242	265,987	273,766	270,084	239,738	210,806	187,431	169,075
生産年齢人口 (15~64歳)	684,091	716,077	757,074	764,617	761,368	760,751	740,401	712,527
老年人口 (65歳~)	88,772	102,923	120,638	140,747	166,539	204,222	241,754	270,586
構成比(%)	100.00	100.00	100.00	100.00	100.00	100.00	100.00	100.00
年少人口	26.47	24.52	23.78	22.98	20.53	17.93	16.03	14.67
生産年齢人口	65.08	66.00	65.75	65.05	65.21	64.70	63.30	61.84
老年人口	8.45	9.49	10.48	11.97	14.26	17.37	20.67	23.48
増減率(%)	-2.73	3.23	6.13	2.08	-0.56	0.59	-0.49	-1.45
年少人口	-16.95	-4.40	2.92	-1.34	-11.24	-12.07	-11.09	-9.79
生産年齢人口	2.30	4.68	5.73	1.00	-0.42	-0.08	-2.67	-3.76
老年人口	15.31	15.94	17.21	16.67	18.33	22.63	18.38	11.93
性比	90.10	90.40	91.50	90.50	89.30	89.80	89.40	88.74
年少人口	103.70	104.50	104.90	104.80	104.40	104.10	105.00	105.60
生産年齢人口	86.30	87.90	90.60	90.70	91.30	93.50	94.00	94.14
老年人口	80.40	75.90	71.20	66.90	63.80	65.80	67.20	67.75
年齢構造指数								
年少人口指数	40.67	37.15	36.16	35.32	31.49	27.71	25.31	23.73
老年人口指数	12.98	14.37	15.93	18.41	21.87	26.84	32.65	37.98
従属人口指数	53.65	51.52	52.10	53.73	53.36	54.56	57.97	61.70
老年化指数	31.90	38.69	44.07	52.11	69.47	96.88	128.98	160.04

区分	22年 ※	26年	27年 ※	28年	29年	30年	令和元年	2年
総数(人)	1,135,233	1,114,775	1,104,069	1,095,863	1,088,044	1,079,727	1,071,723	1,063,324
年少人口 (0~14歳)	158,588	153,228	149,608	147,621	145,782	144,234	142,279	140,563
生産年齢人口 (15~64歳)	680,854	639,644	622,544	609,874	598,301	587,495	577,829	568,278
老年人口 (65歳~)	291,301	317,416	322,975	329,430	335,026	339,069	342,690	345,558
構成比(%)	100.00	100.00	100.00	100.00	100.00	100.00	100.00	100.00
年少人口	14.03	13.80	13.66	13.58	13.51	13.47	13.39	13.33
生産年齢人口	60.21	57.61	56.85	56.11	55.44	54.87	54.37	53.90
老年人口	25.76	28.59	29.49	30.31	31.05	31.67	32.24	32.77
増減率(%)	0.28	-0.52	-0.96	-0.74	-0.71	-0.76	-0.74	-0.78
年少人口	-6.20	-0.85	-2.36	-1.33	-1.25	-1.06	-1.36	-1.21
生産年齢人口	-4.45	-2.12	-2.67	-2.04	-1.90	-1.81	-1.65	-1.65
老年人口	7.66	3.02	1.75	2.00	1.70	1.21	1.07	0.84
性比	88.50	88.56	88.79	88.82	88.83	88.87	88.90	88.95
年少人口	105.10	104.19	104.13	104.30	104.47	104.27	104.10	104.31
生産年齢人口	94.44	94.80	94.80	94.89	94.75	94.87	95.00	95.12
老年人口	68.54	70.70	71.78	72.25	72.92	73.31	73.60	73.84
年齢構造指数								
年少人口指数	23.29	23.96	24.03	24.21	24.37	24.55	24.62	24.73
老年人口指数	42.78	49.62	51.88	54.02	56.00	57.71	59.31	60.81
従属人口指数	66.08	73.58	75.91	78.22	80.36	82.27	83.93	85.54
老年化指数	183.68	207.15	215.88	223.16	229.81	235.08	240.86	245.84

注1) ※は国勢調査人口
 2) 人口総数には年齢不詳者も含まれているため、年齢3区分の積み上げ人口に一致しない場合がある。
 3) 昭和45~平成22年の増減率は5年前との比較であり、平成26年以降は前年との比較である。
 4) 人口割合については、年齢不詳を除いて算出している。

年齢3区分別人口割合の推移(各年10月1日現在)



注1) 人口割合については、年齢不詳を除いて算出している。
 注2) ※は国勢調査年

注) 年齢構造指数	
$\text{従属人口指数} = \frac{\text{年少人口} + \text{老年人口}}{\text{生産年齢人口}} \times 100$	働き手である生産年齢人口100人が、社会的・経済的な面で負担となる従属人口(年少人口+老年人口)をどれだけ養うかを示す指数
$\text{年少人口指数} = \frac{\text{年少人口}}{\text{生産年齢人口}} \times 100$	生産年齢人口100人が、何人の年少人口を扶養しているかを示す指数
$\text{老年人口指数} = \frac{\text{老年人口}}{\text{生産年齢人口}} \times 100$	生産年齢人口100人に対し、老年人口が何人になるかを示す指数
$\text{老年化指数} = \frac{\text{老年人口}}{\text{年少人口}} \times 100$	老年人口比率よりも人口高齢化の程度を敏感に示す指数

年齢3区分別人口及び構成比

(人、%)

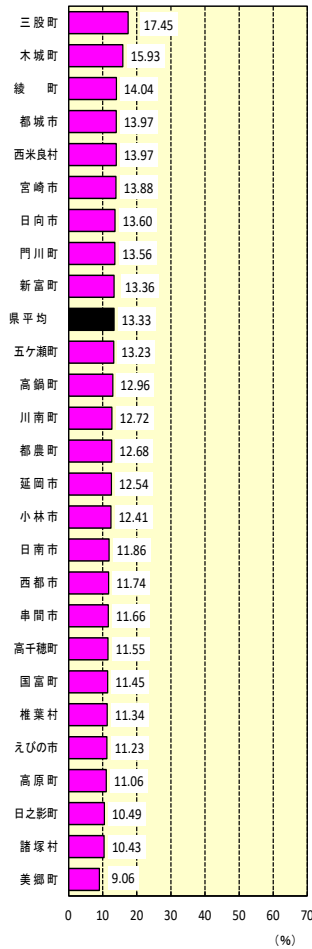
市町村	総数	令和2年10月1日現在												
		年少人口(0~14歳)				生産年齢人口(15~64歳)				老年人口(65歳~)				
		総数	男	女	構成比	総数	男	女	構成比	総数	男	女	構成比	
宮崎県	1,063,324	140,563	71,765	68,798	13.33	568,278	277,027	291,251	53.90	345,558	146,778	198,780	32.77	
宮崎市	397,482	54,282	27,608	26,674	13.88	225,414	108,242	117,172	57.63	111,469	47,577	63,892	28.50	
都城市	160,126	22,275	11,370	10,905	13.97	86,605	42,257	44,348	54.31	50,573	21,299	29,274	31.72	
延岡市	118,178	14,779	7,640	7,139	12.54	62,215	31,174	31,041	52.81	40,815	16,933	23,882	34.65	
日南市	50,229	5,952	3,041	2,911	11.86	24,774	12,348	12,426	49.39	19,439	8,219	11,220	38.75	
小林市	43,298	5,351	2,751	2,600	12.41	21,537	10,371	11,166	49.97	16,215	6,795	9,420	37.62	
日向市	59,505	8,064	4,124	3,940	13.60	31,676	15,737	15,939	53.44	19,535	8,313	11,222	32.96	
串間市	16,889	1,934	981	953	11.66	7,445	3,772	3,673	44.87	7,213	3,036	4,177	43.47	
西都市	28,719	3,367	1,723	1,644	11.74	14,398	7,047	7,351	50.21	10,913	4,658	6,255	38.05	
えびの市	17,637	1,943	962	981	11.23	7,929	3,977	3,952	45.84	7,426	3,197	4,229	42.93	
市計	892,043	117,947	60,200	57,747	13.35	481,993	234,925	247,068	54.55	283,598	120,027	163,571	32.10	
北諸県郡	計	25,434	4,398	2,270	2,128	17.45	13,653	6,422	7,231	54.18	7,149	3,030	4,119	28.37
西諸県郡	計	25,434	4,398	2,270	2,128	17.45	13,653	6,422	7,231	54.18	7,149	3,030	4,119	28.37
東諸県郡	計	25,351	3,080	1,537	1,543	12.15	12,766	6,254	6,512	50.37	9,497	4,084	5,413	37.47
児湯郡	計	67,678	8,904	4,531	4,373	13.19	35,247	17,561	17,686	52.21	23,357	10,070	13,287	34.60
東臼杵郡	計	26,010	3,215	1,674	1,541	12.36	12,576	6,372	6,204	48.35	10,217	4,427	5,790	39.28
西臼杵郡	計	18,689	2,178	1,114	1,064	11.66	8,283	4,239	4,044	44.33	8,224	3,627	4,597	44.01
町村計	171,716	22,721	11,629	11,092	13.26	86,544	42,858	43,686	50.52	62,033	26,798	35,235	36.21	

注1) 宮崎県人口は、社会動態で県外のみを推計要素としているので、市町村の積み上げ人口には一致しない。

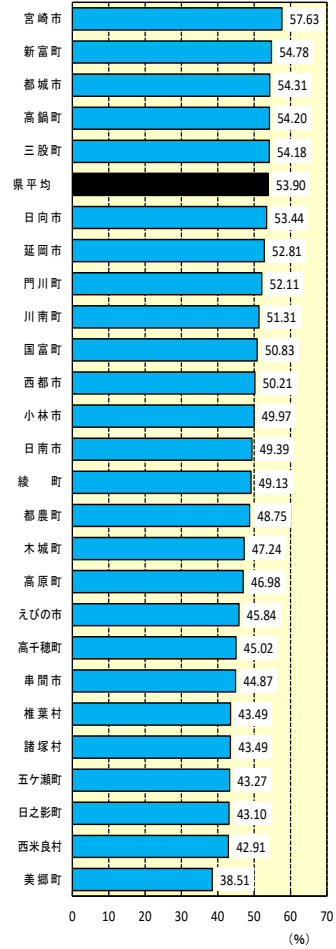
2) 人口総数には年齢不詳者も含まれているため、年齢3区分の積み上げ人口には一致しない場合がある。

3) 各市町村の人口割合については、年齢3区分(不詳を除く)の積み上げを100として算出している。

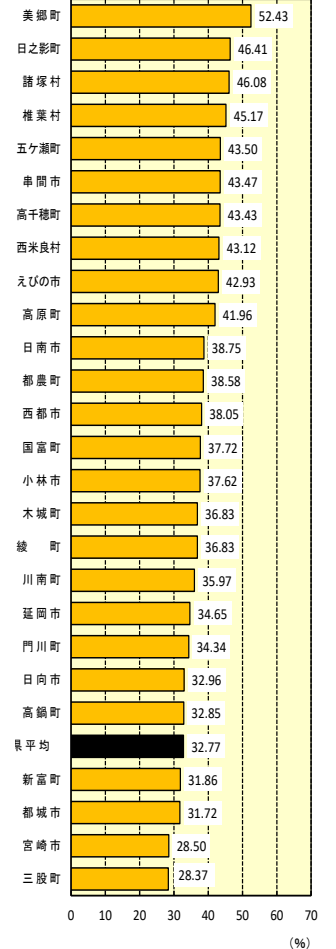
年少人口割合
(0~14歳)
(令和2年10月1日現在)



生産年齢人口割合
(15~64歳)
(令和2年10月1日現在)



老年人口割合
(65歳以上)
(令和2年10月1日現在)

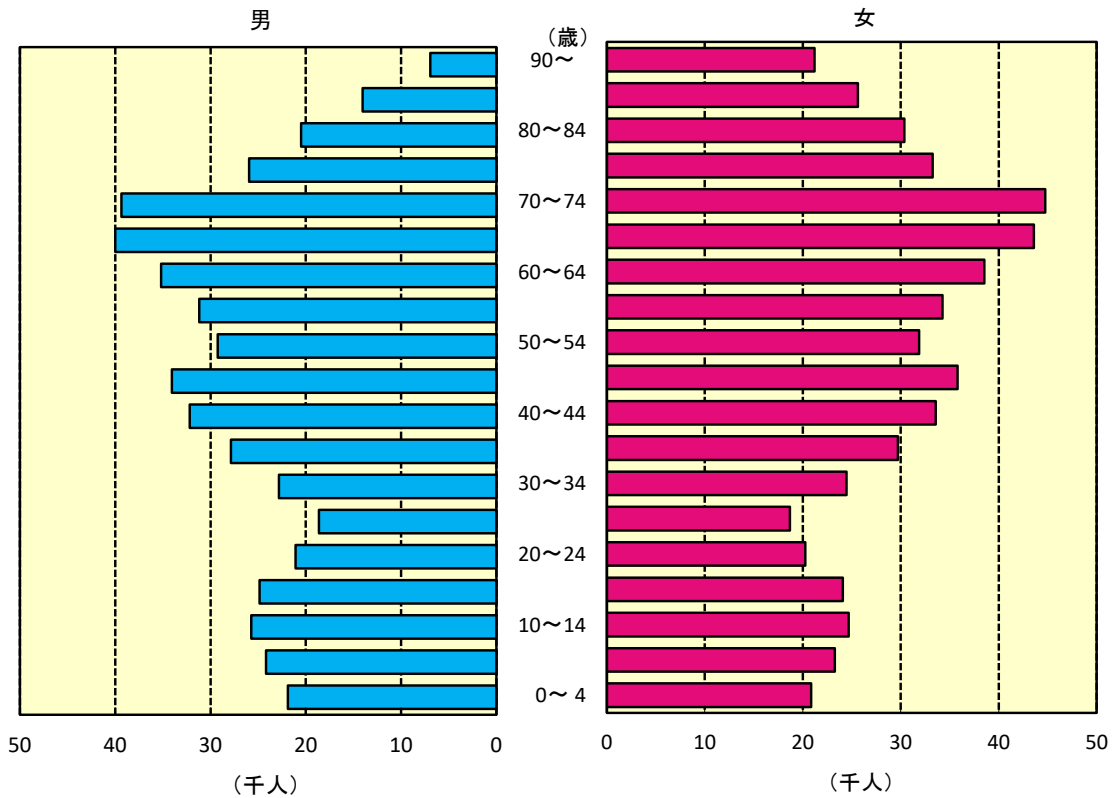


年齢5歳階級別人口

年齢 (歳)	令和2年10月1日現在				令和元年10月1日現在			増減数 (R元. 10. 1~R2. 9. 30)		
	総数 (人)	男	女	性比	総数 (人)	男	女	(人)	男	女
総数	1,063,324	500,560	562,764	88.9	1,071,723	504,361	567,362	-8,399	-3,801	-4,598
0~4	42,720	21,874	20,846	104.9	43,626	22,244	21,382	-906	-370	-536
5~9	47,442	24,165	23,277	103.8	48,613	24,767	23,846	-1,171	-602	-569
10~14	50,401	25,726	24,675	104.3	50,040	25,567	24,473	361	159	202
15~19	48,936	24,838	24,098	103.1	50,570	25,667	24,903	-1,634	-829	-805
20~24	41,325	21,080	20,245	104.1	40,131	20,543	19,588	1,194	537	657
25~29	37,318	18,627	18,691	99.7	38,792	19,124	19,668	-1,474	-497	-977
30~34	47,310	22,832	24,478	93.3	49,663	24,039	25,624	-2,353	-1,207	-1,146
35~39	57,557	27,851	29,706	93.8	58,960	28,591	30,369	-1,403	-740	-663
40~44	65,751	32,172	33,579	95.8	67,327	32,845	34,482	-1,576	-673	-903
45~49	69,839	34,037	35,802	95.1	68,583	33,473	35,110	1,256	564	692
50~54	61,095	29,232	31,863	91.7	61,426	29,152	32,274	-331	80	-411
55~59	65,435	31,178	34,257	91.0	66,653	31,847	34,806	-1,218	-669	-549
60~64	73,712	35,180	38,532	91.3	75,724	36,196	39,528	-2,012	-1,016	-996
65~69	83,575	39,995	43,580	91.8	86,703	41,594	45,109	-3,128	-1,599	-1,529
70~74	84,088	39,345	44,743	87.9	77,815	36,428	41,387	6,273	2,917	3,356
75~79	59,227	25,964	33,263	78.1	60,687	26,445	34,242	-1,460	-481	-979
80~84	50,847	20,486	30,361	67.5	51,942	20,863	31,079	-1,095	-377	-718
85~89	39,665	14,040	25,625	54.8	38,771	13,523	25,248	894	517	377
90~	28,156	6,948	21,208	32.8	26,772	6,463	20,309	1,384	485	899
不詳	8,925	4,990	3,935	-	8,925	4,990	3,935	0	0	0

注) 性比=男の人口÷女の人口×100 (女性100人に対する男性の数)

令和2年10月1日現在



3) 昭和45~平成22年の増減率は5年前との比較であり、平成26年以降は前年との比較である。

年齢別人口構成（県・市部・郡部）

令和2年10月1日現在
(人、%)

	県			市部			郡部		
	総数	男	女	総数	男	女	総数	男	女
総数	1,063,324	500,560	562,764	892,043	419,911	472,132	171,716	81,514	90,202
0～4	42,720	21,874	20,846	36,186	18,473	17,713	6,544	3,406	3,138
0	7,911	4,042	3,869	6,744	3,426	3,318	1,150	602	548
1	8,158	4,209	3,949	6,925	3,574	3,351	1,248	660	588
2	8,651	4,450	4,201	7,354	3,764	3,590	1,278	670	608
3	8,941	4,571	4,370	7,549	3,824	3,725	1,377	738	639
4	9,059	4,602	4,457	7,614	3,885	3,729	1,491	736	755
5～9	47,442	24,165	23,277	39,620	20,170	19,450	7,881	4,020	3,861
5	8,896	4,491	4,405	7,477	3,761	3,716	1,444	746	698
6	9,268	4,811	4,457	7,737	4,002	3,735	1,543	802	741
7	9,636	4,865	4,771	8,050	4,056	3,994	1,599	824	775
8	9,716	4,915	4,801	8,119	4,114	4,005	1,624	819	805
9	9,926	5,083	4,843	8,237	4,237	4,000	1,671	829	842
10～14	50,401	25,726	24,675	42,141	21,557	20,584	8,296	4,203	4,093
10	10,095	5,120	4,975	8,444	4,318	4,126	1,686	822	864
11	9,988	5,138	4,850	8,322	4,298	4,024	1,659	839	820
12	10,251	5,181	5,070	8,621	4,335	4,286	1,635	838	797
13	10,178	5,223	4,955	8,507	4,378	4,129	1,665	854	811
14	9,889	5,064	4,825	8,247	4,228	4,019	1,651	850	801
15～19	48,936	24,838	24,098	41,192	20,941	20,251	7,965	4,007	3,958
15	9,657	4,926	4,731	8,069	4,141	3,928	1,610	791	819
16	10,154	5,242	4,912	8,604	4,439	4,165	1,594	833	761
17	10,251	5,323	4,928	8,604	4,439	4,165	1,643	869	774
18	9,526	4,733	4,793	8,087	4,031	4,056	1,582	772	810
19	9,348	4,614	4,734	7,855	3,903	3,952	1,536	742	794
20～24	41,325	21,080	20,245	35,969	18,370	17,599	5,594	2,876	2,718
20	9,348	4,612	4,736	7,901	3,918	3,983	1,466	708	758
21	8,959	4,601	4,358	7,697	3,951	3,746	1,327	710	617
22	8,697	4,415	4,282	7,576	3,847	3,729	1,208	587	621
23	7,836	4,047	3,789	6,926	3,582	3,344	892	483	409
24	6,485	3,405	3,080	5,869	3,072	2,797	701	388	313
25～29	37,318	18,627	18,691	32,911	16,420	16,491	4,532	2,373	2,159
25	6,938	3,569	3,369	6,241	3,138	3,103	706	409	297
26	7,146	3,568	3,578	6,373	3,222	3,151	781	388	393
27	7,311	3,605	3,706	6,394	3,133	3,261	900	474	426
28	7,889	3,890	3,999	6,955	3,468	3,487	1,013	505	508
29	8,034	3,995	4,039	6,948	3,459	3,489	1,132	597	535
30～34	47,310	22,832	24,478	40,294	19,539	20,755	6,955	3,419	3,536
30	8,530	4,091	4,439	7,393	3,600	3,793	1,177	556	621
31	9,150	4,400	4,750	7,804	3,749	4,055	1,341	669	672
32	9,274	4,504	4,770	7,801	3,772	4,029	1,434	719	715
33	10,065	4,796	5,269	8,565	4,117	4,448	1,456	689	767
34	10,291	5,041	5,250	8,731	4,301	4,430	1,547	786	761
35～39	57,557	27,851	29,706	48,606	23,485	25,121	8,821	4,391	4,430
35	11,019	5,377	5,642	9,373	4,569	4,804	1,620	809	811
36	11,121	5,369	5,752	9,404	4,547	4,857	1,682	805	877
37	11,688	5,569	6,119	9,841	4,697	5,144	1,820	895	925
38	11,893	5,773	6,120	9,985	4,818	5,167	1,882	950	932
39	11,836	5,763	6,073	10,003	4,854	5,149	1,817	932	885
40～44	65,751	32,172	33,579	55,632	27,209	28,423	10,010	4,976	5,034
40	12,451	6,136	6,315	10,507	5,169	5,338	1,943	972	971
41	12,758	6,197	6,561	10,772	5,216	5,556	1,950	966	984
42	12,963	6,360	6,603	11,017	5,406	5,611	1,930	961	969
43	13,597	6,673	6,924	11,511	5,630	5,881	2,069	1,066	1,003
44	13,982	6,806	7,176	11,825	5,788	6,037	2,118	1,011	1,107
45～49	69,839	34,037	35,802	59,561	29,020	30,541	10,141	5,047	5,094
45	14,074	6,829	7,245	12,031	5,857	6,174	2,017	985	1,032
46	14,641	7,135	7,506	12,473	6,068	6,405	2,135	1,060	1,075
47	14,395	7,135	7,260	12,313	6,103	6,210	2,047	1,044	1,003
48	13,676	6,664	7,012	11,666	5,693	5,973	2,003	996	1,007
49	13,053	6,274	6,779	11,078	5,299	5,779	1,939	962	977
50～54	61,095	29,232	31,863	51,844	24,788	27,056	9,286	4,493	4,793
50	12,748	6,240	6,508	10,876	5,319	5,557	1,858	927	931
51	12,684	6,102	6,582	10,768	5,167	5,601	1,934	956	978
52	12,761	6,020	6,741	10,836	5,118	5,718	1,947	905	1,042
53	12,943	6,169	6,774	11,002	5,224	5,778	1,955	958	997
54	9,959	4,701	5,258	8,362	3,960	4,402	1,592	747	845

市との比較であり

※

55～59	65,435	31,178	34,257	54,974	26,154	28,820	10,513	5,063	5,450
55	12,906	6,064	6,842	10,857	5,093	5,764	2,069	990	1,079
56	12,949	6,246	6,703	10,901	5,248	5,653	2,065	998	1,067
57	13,208	6,233	6,975	11,114	5,254	5,860	2,083	979	1,104
58	12,950	6,194	6,756	10,892	5,216	5,676	2,065	1,006	1,059
59	13,422	6,441	6,981	11,210	5,343	5,867	2,231	1,090	1,141
60～64	73,712	35,180	38,532	61,010	28,999	32,011	12,727	6,213	6,514
60	14,022	6,665	7,357	11,759	5,542	6,217	2,313	1,161	1,152
61	14,780	7,032	7,748	12,227	5,789	6,438	2,496	1,208	1,288
62	14,435	6,883	7,552	11,868	5,654	6,214	2,597	1,248	1,349
63	14,815	7,059	7,756	12,202	5,789	6,413	2,613	1,273	1,340
64	15,660	7,541	8,119	12,954	6,225	6,729	2,708	1,323	1,385
65～69	83,575	39,995	43,580	68,637	32,671	35,966	14,973	7,332	7,641
65	15,713	7,450	8,263	12,914	6,065	6,849	2,797	1,375	1,422
66	15,990	7,618	8,372	13,214	6,252	6,962	2,795	1,386	1,409
67	16,518	7,942	8,576	13,479	6,470	7,009	3,055	1,476	1,579
68	17,508	8,548	8,960	14,323	6,945	7,378	3,194	1,609	1,585
69	17,846	8,437	9,409	14,707	6,939	7,768	3,132	1,486	1,646
70～74	84,088	39,345	44,743	69,349	32,315	37,034	14,776	7,070	7,706
70	18,010	8,473	9,537	14,796	6,918	7,878	3,249	1,588	1,661
71	19,567	9,108	10,459	16,028	7,428	8,600	3,514	1,668	1,846
72	19,357	9,133	10,224	16,017	7,515	8,502	3,340	1,615	1,725
73	17,126	7,997	9,129	14,157	6,568	7,589	2,992	1,437	1,555
74	10,028	4,634	5,394	8,351	3,886	4,465	1,681	762	919
75～79	59,227	25,964	33,263	48,862	21,404	27,458	10,371	4,566	5,805
75	10,633	4,849	5,784	8,758	3,966	4,792	1,883	888	995
76	12,315	5,452	6,863	10,227	4,493	5,734	2,079	951	1,128
77	11,671	5,182	6,489	9,665	4,317	5,348	2,008	866	1,142
78	12,277	5,216	7,061	10,011	4,234	5,777	2,272	985	1,287
79	12,331	5,265	7,066	10,201	4,394	5,807	2,129	876	1,253
80～84	50,847	20,486	30,361	41,594	16,680	24,914	9,250	3,804	5,446
80	10,629	4,427	6,202	8,706	3,616	5,090	1,928	802	1,126
81	9,887	4,052	5,835	8,098	3,294	4,804	1,776	758	1,018
82	10,023	4,012	6,011	8,160	3,250	4,910	1,877	767	1,110
83	10,767	4,277	6,490	8,833	3,492	5,341	1,930	791	1,139
84	9,541	3,718	5,823	7,797	3,028	4,769	1,739	686	1,053
85～89	39,665	14,040	25,625	32,218	11,292	20,926	7,445	2,747	4,698
85	9,511	3,566	5,945	7,701	2,832	4,869	1,821	738	1,083
86	8,384	3,058	5,326	6,769	2,439	4,330	1,596	612	984
87	8,222	2,877	5,345	6,760	2,348	4,412	1,467	529	938
88	7,136	2,422	4,714	5,805	1,977	3,828	1,341	447	894
89	6,412	2,117	4,295	5,183	1,696	3,487	1,220	421	799
90～94	20,779	5,620	15,159	16,800	4,551	12,249	3,982	1,064	2,918
90	5,527	1,630	3,897	4,441	1,293	3,148	1,076	331	745
91	4,948	1,462	3,486	4,001	1,185	2,816	949	271	678
92	3,958	995	2,963	3,216	823	2,393	759	181	578
93	3,423	846	2,577	2,756	684	2,072	663	162	501
94	2,923	687	2,236	2,386	566	1,820	535	119	416
95～99	6,185	1,152	5,033	5,084	952	4,132	1,099	198	901
95	2,212	478	1,734	1,837	396	1,441	379	85	294
96	1,493	277	1,216	1,212	228	984	266	49	217
97	1,118	212	906	899	175	724	224	34	190
98	838	101	737	682	71	611	158	30	128
99	524	84	440	454	82	372	72	0	72
100～	1,192	176	1,016	1,054	162	892	137	17	120
不詳	8,925	4,990	3,935	8,505	4,759	3,746	418	229	189
年少人口 (0～14歳)	140,563	71,765	68,798	117,947	60,200	57,747	22,721	11,629	11,092
生産年齢人口 (15～64歳)	568,278	277,027	291,251	481,993	234,925	247,068	86,544	42,858	43,686
老年人口 (65歳～)	345,558	146,778	198,780	283,598	120,027	163,571	62,033	26,798	35,235
年齢別割合(%) 年少人口 割合	13.3	14.5	12.3	13.3	14.5	12.3	13.3	14.3	12.3
生産年齢人口 割合	53.9	55.9	52.1	54.6	56.6	52.7	50.5	52.7	48.5
老年人口 割合	32.8	29.6	35.6	32.1	28.9	34.9	36.2	33.0	39.1

※ 県人口は、社会動態で県外のみを要素としているので、市町村の積み上げ人口には一致しない。
 ※ 年齢別人口の推計にあたっては、国勢調査人口(平成27年10月1日現在)をもとに、住民基本台帳による増減数を各歳別に加減して推計しているため、一部の年齢にマイナスを生じることがある。
 ※ 人口割合については、年齢不詳を除いて算出している。

年齢別人口構成（市町村別）

令和2年10月1日現在
(人、%)

	宮崎市			都城市			延岡市			日南市		
	総数	男	女	総数	男	女	総数	男	女	総数	男	女
総数	397,482	186,875	210,607	160,126	75,324	84,802	118,178	56,003	62,175	50,229	23,648	26,581
0～4	17,021	8,676	8,345	6,863	3,503	3,360	4,429	2,237	2,192	1,753	920	833
0	3,201	1,619	1,582	1,328	691	637	827	403	424	305	158	147
1	3,236	1,676	1,560	1,287	635	652	860	456	404	341	175	166
2	3,423	1,728	1,695	1,421	749	672	905	449	456	349	188	161
3	3,590	1,789	1,801	1,372	715	657	913	455	458	370	199	171
4	3,571	1,864	1,707	1,455	713	742	924	474	450	388	200	188
5～9	18,221	9,226	8,995	7,450	3,804	3,646	4,955	2,576	2,379	1,991	987	1,004
5	3,442	1,728	1,714	1,422	704	718	951	490	461	356	186	170
6	3,549	1,845	1,704	1,443	734	709	993	527	466	416	210	206
7	3,757	1,879	1,878	1,540	775	765	1,014	519	495	366	189	177
8	3,739	1,877	1,862	1,499	780	719	998	531	467	405	175	230
9	3,734	1,897	1,837	1,546	811	735	999	509	490	448	227	221
10～14	19,040	9,706	9,334	7,962	4,063	3,899	5,395	2,827	2,568	2,208	1,134	1,074
10	3,787	1,910	1,877	1,624	829	795	1,096	553	543	446	243	203
11	3,818	1,916	1,902	1,527	792	735	1,063	585	478	442	227	215
12	3,872	1,998	1,874	1,638	787	851	1,123	575	548	452	221	231
13	3,859	1,993	1,866	1,614	835	779	1,096	584	512	450	215	235
14	3,704	1,889	1,815	1,559	820	739	1,017	530	487	418	228	190
15～19	18,840	9,428	9,412	7,562	3,879	3,683	5,374	2,776	2,598	2,118	1,101	1,017
15	3,647	1,855	1,792	1,479	747	732	1,060	568	492	417	216	201
16	3,878	1,941	1,937	1,568	828	740	1,125	588	537	451	233	218
17	3,815	1,958	1,857	※	783	783	1,177	607	570	474	266	208
18	3,767	1,838	1,929	1,483	772	711	1,027	500	527	391	199	192
19	3,733	1,836	1,897	1,450	733	717	985	513	472	385	187	198
20～24	18,414	9,123	9,291	6,439	3,219	3,220	4,565	2,535	2,030	1,573	887	686
20	3,858	1,853	2,005	1,410	664	746	1,037	570	467	401	221	180
21	3,912	2,026	1,886	1,425	685	740	989	513	476	369	217	152
22	3,709	1,813	1,896	1,368	677	691	963	531	432	362	221	141
23	3,705	1,827	1,878	1,152	624	528	895	518	377	254	129	125
24	3,230	1,604	1,626	1,084	569	515	681	403	278	187	99	88
25～29	16,660	8,112	8,548	6,105	3,012	3,093	4,158	2,287	1,871	1,434	719	715
25	3,436	1,664	1,772	1,175	590	585	709	415	294	229	127	102
26	3,336	1,636	1,700	1,158	607	551	798	441	357	233	131	102
27	3,224	1,555	1,669	1,133	533	600	874	493	381	255	126	129
28	3,324	1,611	1,713	1,277	627	650	905	482	423	357	170	187
29	3,340	1,646	1,694	1,362	655	707	872	456	416	360	165	195
30～34	19,050	9,110	9,940	7,712	3,756	3,956	5,088	2,548	2,540	1,897	910	987
30	3,454	1,640	1,814	1,403	690	713	964	501	463	376	206	170
31	3,736	1,747	1,989	1,515	748	767	955	491	464	345	157	188
32	3,739	1,806	1,933	1,462	714	748	989	486	503	350	158	192
33	4,035	1,928	2,107	1,651	770	881	1,108	541	567	393	185	208
34	4,086	1,989	2,097	1,681	834	847	1,072	529	543	433	204	229
35～39	22,522	10,641	11,881	9,162	4,415	4,747	6,064	3,027	3,037	2,503	1,231	1,272
35	4,350	2,085	2,265	1,798	858	940	1,144	589	555	484	236	248
36	4,309	2,048	2,261	1,757	852	905	1,160	581	579	555	246	309
37	4,499	2,108	2,391	1,880	884	996	1,274	625	649	481	252	229
38	4,678	2,178	2,500	1,846	900	946	1,259	633	626	473	240	233
39	4,686	2,222	2,464	1,881	921	960	1,227	599	628	510	257	253
40～44	26,488	12,816	13,672	9,875	4,893	4,982	6,909	3,420	3,489	2,749	1,371	1,378
40	4,878	2,411	2,467	1,930	949	981	1,309	640	669	536	271	265
41	5,088	2,390	2,698	1,900	921	979	1,344	701	643	558	285	273
42	5,296	2,537	2,759	1,897	956	941	1,326	686	640	535	275	260
43	5,558	2,707	2,851	2,011	1,026	985	1,458	694	764	582	279	303
44	5,668	2,771	2,897	2,137	1,041	1,096	1,472	699	773	538	261	277
45～49	29,040	13,924	15,116	10,121	4,947	5,174	7,721	3,834	3,887	2,850	1,415	1,435
45	5,897	2,782	3,115	2,095	1,043	1,052	1,441	738	703	547	259	288
46	6,024	2,878	3,146	2,140	1,047	1,093	1,648	820	828	582	285	297
47	6,089	3,005	3,084	2,007	975	1,032	1,670	842	828	566	291	275
48	5,669	2,712	2,957	2,007	993	1,014	1,501	752	749	585	299	286
49	5,361	2,547	2,814	1,872	889	983	1,461	682	779	570	281	289
50～54	24,772	11,631	13,141	8,739	4,132	4,607	6,741	3,328	3,413	2,604	1,309	1,295
50	5,298	2,554	2,744	1,818	921	897	1,403	690	713	522	271	251
51	5,146	2,440	2,706	1,852	830	1,022	1,377	680	697	529	268	261
52	5,190	2,381	2,809	1,809	858	951	1,415	689	726	565	282	283
53	5,246	2,428	2,818	1,825	882	943	1,468	735	733	531	255	276
54	3,892	1,828	2,064	1,435	641	794	1,078	534	544	457	233	224

市との比較であり

55～59	24,470	11,566	12,904	9,605	4,565	5,040	7,449	3,577	3,872	3,167	1,503	1,664
55	4,960	2,327	2,633	1,820	871	949	1,500	694	806	583	273	310
56	4,901	2,345	2,556	1,890	904	986	1,445	697	748	649	304	345
57	4,990	2,336	2,654	1,841	884	957	1,531	722	809	641	299	342
58	4,761	2,270	2,491	1,970	903	1,067	1,476	743	733	633	303	330
59	4,858	2,288	2,570	2,084	1,003	1,081	1,497	721	776	661	324	337
60～64	25,158	11,891	13,267	11,285	5,439	5,846	8,146	3,842	4,304	3,879	1,902	1,977
60	4,972	2,377	2,595	2,192	1,045	1,147	1,562	710	852	715	336	379
61	5,096	2,422	2,674	2,269	1,090	1,179	1,648	775	873	774	368	406
62	4,942	2,298	2,644	2,173	1,055	1,118	1,523	724	799	753	381	372
63	4,864	2,280	2,584	2,320	1,120	1,200	1,706	805	901	773	387	386
64	5,284	2,514	2,770	2,331	1,129	1,202	1,707	828	879	864	430	434
65～69	27,735	12,992	14,743	12,478	5,916	6,562	9,491	4,426	5,065	4,426	2,156	2,270
65	5,338	2,480	2,858	2,321	1,093	1,228	1,758	784	974	823	412	411
66	5,299	2,473	2,826	2,506	1,184	1,322	1,737	824	913	870	439	431
67	5,346	2,523	2,823	2,448	1,160	1,288	1,892	914	978	919	462	457
68	5,727	2,722	3,005	2,542	1,221	1,321	1,968	929	1,039	911	419	492
69	6,025	2,794	3,231	2,661	1,258	1,403	2,136	975	1,161	903	424	479
70～74	28,824	13,247	15,577	12,173	5,806	6,367	9,857	4,618	5,239	4,404	2,063	2,341
70	5,993	2,723	3,270	2,554	1,208	1,346	2,151	1,017	1,134	932	456	476
71	6,627	3,070	3,557	2,901	1,388	1,513	2,296	1,045	1,251	1,002	460	542
72	6,630	3,055	3,575	2,826	1,368	1,458	2,345	1,142	1,203	1,041	466	575
73	6,056	2,734	3,322	2,347	1,109	1,238	1,927	888	1,039	885	445	440
74	3,518	1,665	1,853	1,545	733	812	1,138	526	612	544	236	308
75～79	19,849	8,806	11,043	8,409	3,658	4,751	6,952	2,985	3,967	3,427	1,507	1,920
75	3,596	1,633	1,963	1,504	676	828	1,262	543	719	607	286	321
76	4,148	1,842	2,306	1,721	716	1,005	1,467	673	794	698	303	395
77	4,001	1,775	2,226	1,652	778	874	1,354	574	780	679	307	372
78	4,030	1,714	2,316	1,728	734	994	1,483	626	857	692	293	399
79	4,074	1,842	2,232	1,804	754	1,050	1,386	569	817	751	318	433
80～84	15,448	6,375	9,073	7,561	2,980	4,581	6,162	2,389	3,773	3,073	1,227	1,846
80	3,301	1,451	1,850	1,613	673	940	1,257	493	764	607	231	376
81	3,093	1,286	1,807	1,418	549	869	1,179	463	716	612	266	346
82	2,888	1,172	1,716	1,554	622	932	1,260	451	809	648	255	393
83	3,273	1,311	1,962	1,579	620	959	1,287	518	769	636	259	377
84	2,893	1,155	1,738	1,397	516	881	1,179	464	715	570	216	354
85～89	11,433	4,067	7,366	5,907	2,020	3,887	4,885	1,680	3,205	2,480	859	1,621
85	2,708	1,000	1,708	1,396	521	875	1,149	424	725	613	223	390
86	2,455	904	1,551	1,229	431	798	1,017	340	677	484	177	307
87	2,400	827	1,573	1,208	404	804	1,037	369	668	502	173	329
88	2,058	768	1,290	1,052	337	715	906	296	610	456	147	309
89	1,812	568	1,244	1,022	327	695	776	251	525	425	139	286
90～94	5,852	1,653	4,199	3,108	766	2,342	2,491	667	1,824	1,227	345	882
90	1,519	426	1,093	786	209	577	722	213	509	332	97	235
91	1,373	408	965	766	227	539	601	164	437	314	103	211
92	1,124	316	808	605	135	470	450	113	337	222	62	160
93	949	254	695	507	108	399	399	101	298	208	52	156
94	887	249	638	444	87	357	319	76	243	151	31	120
95～99	1,922	365	1,557	809	135	674	793	140	653	343	58	285
95	700	157	543	302	60	242	284	55	229	131	23	108
96	425	80	345	204	30	174	196	46	150	82	13	69
97	363	68	295	154	29	125	115	14	101	70	12	58
98	251	26	225	85	2	83	127	13	114	28	5	23
99	183	34	149	64	14	50	71	12	59	32	5	27
100～	406	72	334	128	18	110	184	28	156	59	4	55
不詳	6,317	3,448	2,869	673	398	275	369	256	113	64	40	24
年少人口 (0～14歳)	54,282	27,608	26,674	22,275	11,370	10,905	14,779	7,640	7,139	5,952	3,041	2,911
生産年齢人口 (15～64歳)	225,414	108,242	117,172	86,605	42,257	44,348	62,215	31,174	31,041	24,774	12,348	12,426
老年人口 (65歳～)	111,469	47,577	63,892	50,573	21,299	29,274	40,815	16,933	23,882	19,439	8,219	11,220
年齢別割合(%)												
年少人口 割合	13.9	15.1	12.8	14.0	15.2	12.9	12.5	13.7	11.5	11.9	12.9	11.0
生産年齢人口 割合	57.6	59.0	56.4	54.3	56.4	52.5	52.8	55.9	50.0	49.4	52.3	46.8
老年人口 割合	28.5	25.9	30.8	31.7	28.4	34.6	34.6	30.4	38.5	38.8	34.8	42.2

(注) 1. 年齢別人口の推計にあたっては、国勢調査人口(平成27年10月1日現在)をもとに、住民基本台帳による増減数を各歳別に加減して推計しているため、一部の年齢にマイナスを生じることがある。
2. 人口割合については、年齢不詳を除いて算出している。

年齢別人口構成（市町村別）

令和2年10月1日現在
(人、%)

小林市			日向市			串間市			西都市		
総数	男	女	総数	男	女	総数	男	女	総数	男	女
43,298	20,028	23,270	59,505	28,330	31,175	16,869	7,925	8,944	28,719	13,446	15,273
1,649	837	812	2,394	1,242	1,152	574	302	272	971	487	484
279	144	135	443	234	209	82	39	43	188	94	94
335	179	156	464	241	223	122	66	56	166	80	86
340	176	164	486	267	219	124	60	64	207	101	106
337	170	167	512	251	261	124	74	50	214	116	98
358	168	190	489	249	240	122	63	59	196	96	100
1,810	941	869	2,753	1,399	1,354	685	331	354	1,087	565	522
371	182	189	524	262	262	111	54	57	197	106	91
322	172	150	528	275	253	148	63	85	201	107	94
345	188	157	538	266	272	129	48	81	208	109	99
364	193	171	583	292	291	153	77	76	242	124	118
408	206	202	580	304	276	144	89	55	239	119	120
1,892	973	919	2,917	1,483	1,434	675	348	327	1,309	671	638
357	200	157	570	295	275	145	69	76	269	154	115
370	199	171	574	313	261	131	72	59	257	131	126
372	171	201	631	325	306	128	64	64	255	118	137
390	202	188	559	279	280	127	56	71	267	140	127
403	201	202	583	271	312	144	87	57	261	128	133
1,817	922	895	2,858	1,486	1,372	599	302	297	1,317	655	662
369	181	188	551	281	270	131	68	63	263	139	124
421	229	192	594	327	267	127	72	55	269	132	137
406	221	185	607	308	299	121	64	57	271	126	145
277	127	150	624	321	303	122	52	70	277	145	132
344	164	180	482	249	233	98	46	52	237	113	124
1,494	734	760	1,946	1,044	902	338	202	136	985	516	469
383	174	209	458	238	220	90	50	40	237	138	99
330	166	164	380	194	186	89	59	30	221	110	111
361	187	174	457	230	227	79	49	30	199	92	107
264	131	133	391	224	167	50	18	32	183	103	80
156	76	80	260	158	102	30	26	4	145	73	72
1,180	559	621	1,910	987	923	304	162	142	756	360	396
180	80	100	261	142	119	28	20	8	131	58	73
230	103	127	396	180	216	44	24	20	125	62	63
239	116	123	364	158	206	64	31	33	152	73	79
259	121	138	492	289	203	74	38	36	165	73	92
272	139	133	397	218	179	94	49	45	183	94	89
1,730	855	875	2,534	1,270	1,264	574	301	273	1,108	496	612
343	149	194	451	232	219	95	50	45	196	83	113
321	167	154	502	241	261	106	57	49	214	90	124
337	174	163	479	222	257	124	61	63	206	94	112
359	173	186	529	268	261	117	64	53	240	117	123
370	192	178	573	307	266	132	69	63	252	112	140
2,232	1,085	1,147	3,170	1,566	1,604	801	414	387	1,369	701	668
447	228	219	578	277	301	136	73	63	274	144	130
416	198	218	610	304	306	157	78	79	287	149	138
450	213	237	657	319	338	159	73	86	277	139	138
443	218	225	675	342	333	178	94	84	273	125	148
476	228	248	650	324	326	171	96	75	258	144	114
2,501	1,182	1,319	3,870	1,892	1,978	768	388	380	1,594	803	791
482	234	248	736	343	393	153	76	77	310	159	151
478	220	258	753	376	377	161	81	80	313	158	155
523	243	280	792	400	392	147	64	83	310	147	163
514	249	265	743	343	400	162	91	71	309	151	158
504	236	268	846	430	416	145	76	69	352	188	164
2,397	1,187	1,210	4,072	2,051	2,021	762	385	377	1,725	834	891
500	258	242	826	420	406	159	84	75	364	168	196
518	249	269	884	449	435	159	84	75	332	165	167
473	223	250	838	431	407	164	78	86	335	167	168
485	240	245	770	381	389	150	67	83	346	178	168
421	217	204	754	370	384	130	72	58	348	156	192
2,228	1,071	1,157	3,521	1,717	1,804	758	399	359	1,589	757	832
418	197	221	751	346	405	154	89	65	342	161	181
448	231	217	734	383	351	148	77	71	344	166	178
460	226	234	713	334	379	167	88	79	327	156	171
496	236	260	760	362	398	170	82	88	315	148	167
406	181	225	563	292	271	119	63	56	261	126	135

2,681	1,254	1,427	3,618	1,767	1,851	1,039	496	543	1,827	889	938
539	253	286	709	337	372	186	82	104	350	168	182
539	278	261	707	351	356	197	90	107	348	171	177
538	243	295	753	362	391	222	110	112	375	184	191
551	244	307	712	362	350	195	85	110	363	192	171
514	236	278	737	355	382	239	129	110	391	174	217
3,277	1,522	1,755	4,177	1,957	2,220	1,502	723	779	2,128	1,036	1,092
609	287	322	761	348	413	291	138	153	382	177	205
631	292	339	820	365	455	296	139	157	419	213	206
667	328	339	846	398	448	278	140	138	411	190	221
674	305	369	843	412	431	285	135	150	415	205	210
696	310	386	907	434	473	352	171	181	501	251	250
3,777	1,823	1,954	4,755	2,320	2,435	1,686	882	804	2,535	1,241	1,294
733	360	373	838	408	430	345	168	177	457	221	236
680	303	377	942	442	500	351	187	164	472	218	254
749	350	399	955	467	488	313	162	151	519	256	263
843	439	404	1,040	545	495	354	194	160	553	273	280
772	371	401	980	458	522	323	171	152	534	273	261
3,607	1,698	1,909	4,792	2,167	2,625	1,500	752	748	2,564	1,196	1,368
872	436	436	1,026	455	571	340	186	154	569	268	301
782	363	419	1,149	495	654	336	173	163	552	253	299
799	361	438	1,067	521	546	338	137	201	616	293	323
735	339	396	1,017	471	546	317	171	146	529	245	284
419	199	220	533	225	308	169	85	84	298	137	161
2,668	1,173	1,495	3,411	1,497	1,914	1,072	450	622	1,860	805	1,055
447	222	225	610	285	325	195	87	108	332	145	187
577	253	324	759	327	432	217	91	126	398	184	214
485	216	269	686	313	373	209	99	110	361	155	206
554	234	320	669	286	383	206	78	128	380	149	231
605	248	357	687	286	401	245	95	150	389	172	217
2,470	965	1,505	2,814	1,161	1,653	1,196	438	758	1,694	686	1,008
513	201	312	626	259	367	228	74	154	327	136	191
487	201	286	557	252	305	222	85	137	303	113	190
494	206	288	535	219	316	232	97	135	343	140	203
553	189	364	602	246	356	244	92	152	381	159	222
423	168	255	494	185	309	270	90	180	340	138	202
2,008	739	1,269	2,176	759	1,417	1,044	355	689	1,288	471	817
520	194	326	537	201	336	237	79	158	304	109	195
398	145	253	469	184	285	233	78	155	279	106	173
426	158	268	454	142	312	245	83	162	272	111	161
374	136	238	387	116	271	175	55	120	213	67	146
290	106	184	329	116	213	154	60	94	220	78	142
1,176	326	850	1,160	318	842	542	125	417	734	214	520
319	108	211	297	101	196	150	38	112	164	52	112
259	68	191	267	89	178	113	35	78	188	56	132
227	63	164	229	45	184	129	25	104	139	38	101
206	67	139	199	37	162	85	13	72	129	40	89
165	20	145	168	46	122	65	14	51	114	28	86
398	62	336	356	79	277	144	32	112	208	40	168
125	20	105	116	39	77	42	7	35	86	18	68
104	20	84	90	14	76	31	9	22	64	10	54
73	14	59	41	14	27	38	8	30	22	1	21
62	6	56	62	6	56	22	5	17	18	5	13
34	2	32	47	6	41	11	3	8	18	6	12
111	9	102	71	12	59	29	2	27	30	5	25
195	111	84	230	156	74	277	136	141	41	18	23
5,351	2,751	2,600	8,064	4,124	3,940	1,934	981	953	3,367	1,723	1,644
21,537	10,371	11,166	31,676	15,737	15,939	7,445	3,772	3,673	14,398	7,047	7,351
16,215	6,795	9,420	19,535	8,313	11,222	7,213	3,036	4,177	10,913	4,658	6,255
12.4	13.8	11.2	13.6	14.6	12.7	11.7	12.6	10.8	11.7	12.8	10.8
50.0	52.1	48.2	53.4	55.9	51.2	44.9	48.4	41.7	50.2	52.5	48.2
37.6	34.1	40.6	33.0	29.5	36.1	43.5	39.0	47.4	38.1	34.7	41.0

(注) 1. 年齢別人口の推計にあたっては、国勢調査人口(平成27年10月1日現在)をもとに、住民基本台帳による増減数を各歳別に加減して推計しているため、一部の年齢にマイナスを生じることがある。
2. 人口割合については、年齢不詳を除いて算出している。

年齢別人口構成（市町村別）

令和2年10月1日現在
(人、%)

えびの市			三股町			高原町			国富町		
総数	男	女	総数	男	女	総数	男	女	総数	男	女
17,637	8,332	9,305	25,434	11,849	13,585	8,554	4,073	4,481	18,476	8,648	9,828
532	269	263	1,350	719	631	268	150	118	601	300	301
91	44	47	227	121	106	46	24	22	103	46	57
114	66	48	252	141	111	53	31	22	115	58	57
99	46	53	285	155	130	44	23	21	111	54	57
117	55	62	278	145	133	59	36	23	138	69	69
111	58	53	308	157	151	66	36	30	134	73	61
668	341	327	1,585	813	772	324	160	164	727	377	350
103	49	54	295	162	133	53	30	23	134	71	63
137	69	68	302	161	141	71	38	33	152	73	79
153	83	70	320	165	155	67	31	36	134	76	58
136	65	71	335	157	178	70	32	38	140	76	64
139	75	64	333	168	165	63	29	34	167	81	86
743	352	391	1,463	738	725	354	193	161	787	370	417
150	65	85	300	153	147	77	47	30	142	61	81
140	63	77	317	155	162	73	31	42	153	76	77
150	76	74	280	141	139	77	42	35	173	84	89
145	74	71	251	129	122	64	33	31	165	69	96
158	74	84	315	160	155	63	40	23	154	80	74
707	392	315	1,261	610	651	353	192	161	785	404	381
152	86	66	254	122	132	88	49	39	155	74	81
144	77	67	273	145	128	76	42	34	178	97	81
151	90	61	264	132	132	63	32	31	136	69	67
119	77	42	258	125	133	72	37	35	168	85	83
141	62	79	212	86	126	54	32	22	148	79	69
215	110	105	880	418	462	191	104	87	570	302	268
27	10	17	217	105	112	71	35	36	127	66	61
-18	-19	1	223	113	110	36	23	13	138	70	68
78	47	31	194	87	107	40	22	18	120	69	51
32	8	24	126	57	69	28	12	16	98	55	43
96	64	32	120	56	64	16	12	4	87	42	45
404	222	182	753	335	418	158	87	71	494	254	240
92	42	50	90	37	53	27	19	8	72	36	36
53	38	15	134	48	86	25	12	13	103	60	43
89	48	41	164	76	88	27	10	17	104	53	51
102	57	45	168	73	95	37	21	16	95	48	47
68	37	31	197	101	96	42	25	17	120	57	63
601	293	308	1,250	584	666	274	116	158	728	365	363
111	49	62	213	104	109	48	19	29	123	66	57
110	51	59	243	118	125	53	21	32	146	78	68
115	57	58	280	131	149	47	21	26	142	72	70
133	71	62	247	97	150	60	23	37	142	59	83
132	65	67	267	134	133	66	32	34	175	90	85
783	405	378	1,628	778	850	404	211	193	946	484	462
162	79	83	309	143	166	65	36	29	165	82	83
153	91	62	293	129	164	74	43	31	179	86	93
164	84	80	336	174	162	76	34	42	209	111	98
160	88	72	372	166	206	97	52	45	200	106	94
144	63	81	318	166	152	92	46	46	193	99	94
878	444	434	1,669	809	860	407	204	203	1,033	488	545
173	86	87	353	169	184	78	43	35	194	95	99
177	84	93	349	176	173	84	38	46	182	79	103
191	98	93	341	171	170	78	43	35	194	92	102
174	90	84	324	153	171	80	39	41	225	117	108
163	86	77	302	140	162	87	41	46	238	105	133
873	443	430	1,586	768	818	419	202	217	1,096	534	562
202	105	97	319	161	158	84	42	42	240	118	122
186	91	95	345	158	187	82	39	43	236	130	106
171	91	80	331	149	182	81	43	38	201	99	102
153	71	82	283	146	137	95	40	55	222	92	130
161	85	76	308	154	154	77	38	39	197	95	102
892	444	448	1,369	617	752	477	242	235	1,047	502	545
170	90	80	271	107	164	103	56	47	197	98	99
190	92	98	299	149	150	86	45	41	213	120	93
190	104	86	318	148	170	84	38	46	221	91	130
191	96	95	267	125	142	114	58	56	215	103	112
151	62	89	214	88	126	90	45	45	201	90	111

1,118	537	581	1,529	693	836	596	297	299	1,163	540	623
210	88	122	302	137	165	127	67	60	242	109	133
225	108	117	307	145	162	124	67	57	244	116	128
223	114	109	309	140	169	122	51	71	219	103	116
231	114	117	283	129	154	110	60	50	203	86	117
229	113	116	328	142	186	113	52	61	255	126	129
1,458	687	771	1,728	810	918	740	355	385	1,527	740	787
275	124	151	316	159	157	139	69	70	283	148	135
274	125	149	338	159	179	133	51	82	316	140	176
275	140	135	363	175	188	150	73	77	286	136	150
322	140	182	350	153	197	158	86	72	326	154	172
312	158	154	361	164	197	160	76	84	316	162	154
1,754	915	839	1,836	875	961	903	472	431	1,714	838	876
301	139	162	376	181	195	155	77	78	337	172	165
357	182	175	363	174	189	183	93	90	297	150	147
338	176	162	391	171	220	179	85	94	338	164	174
385	203	182	352	173	179	198	116	82	380	188	192
373	215	158	354	176	178	188	101	87	362	164	198
1,628	768	860	1,745	833	912	760	375	385	1,644	773	871
359	169	190	371	175	196	175	91	84	346	167	179
383	181	202	438	212	226	163	83	80	380	167	213
355	172	183	370	181	189	202	102	100	386	179	207
344	166	178	364	173	191	136	67	69	326	174	152
187	80	107	202	92	110	84	32	52	206	86	120
1,214	523	691	1,220	534	686	532	219	313	1,153	510	643
205	89	116	213	99	114	95	41	54	203	96	107
242	104	138	251	113	138	100	40	60	213	96	117
238	100	138	260	115	145	112	46	66	229	89	140
269	120	149	237	103	134	113	42	71	267	112	155
260	110	150	259	104	155	112	50	62	241	117	124
1,176	459	717	1,005	426	579	572	222	350	976	367	609
234	98	136	195	87	108	106	40	66	208	89	119
227	79	148	204	84	120	105	33	72	175	62	113
206	88	118	203	84	119	121	52	69	217	84	133
278	98	180	212	91	121	123	50	73	177	57	120
231	96	135	191	80	111	117	47	70	199	75	124
997	342	655	750	225	525	530	196	334	859	340	519
237	81	156	193	65	128	122	53	69	217	96	121
205	74	131	154	49	105	120	41	79	175	84	91
216	81	135	152	44	108	121	40	81	177	60	117
184	55	129	134	42	92	84	31	53	143	52	91
155	51	104	117	25	92	83	31	52	147	48	99
510	137	373	403	108	295	254	68	186	448	133	315
152	49	103	93	28	65	67	19	48	127	38	89
120	35	85	102	30	72	60	17	43	95	34	61
91	26	65	74	20	54	61	15	46	89	22	67
74	12	62	72	17	55	44	11	33	66	23	43
73	15	58	62	13	49	22	6	16	71	16	55
111	41	70	145	21	124	53	8	45	136	17	119
51	17	34	48	8	40	15	7	8	35	7	28
16	6	10	36	6	30	24	1	23	41	7	34
23	15	8	24	5	19	9	-2	11	31	2	29
27	3	24	25	1	24	4	2	2	21	1	20
-6	0	-6	12	1	11	1	0	1	8	0	8
36	12	24	45	8	37	-15	0	-15	36	6	30
339	196	143	234	127	107	0	0	0	6	4	2
1,943	962	981	4,398	2,270	2,128	946	503	443	2,115	1,047	1,068
7,929	3,977	3,952	13,653	6,422	7,231	4,019	2,010	2,009	9,389	4,613	4,776
7,426	3,197	4,229	7,149	3,030	4,119	3,589	1,560	2,029	6,966	2,984	3,982
11.2	11.8	10.7	17.5	19.4	15.8	11.1	12.3	9.9	11.5	12.1	10.9
45.8	48.9	43.1	54.2	54.8	53.7	47.0	49.3	44.8	50.8	53.4	48.6
42.9	39.3	46.2	28.4	25.8	30.6	42.0	38.3	45.3	37.7	34.5	40.5

(注) 1. 年齢別人口の推計にあたっては、国勢調査人口(平成27年10月1日現在)をもとに、住民基本台帳による増減数を各歳別に加減して推計しているため、一部の年齢にマイナスを生じることがある。
2. 人口割合については、年齢不詳を除いて算出している。

年齢別人口構成（市町村別）

令和2年10月1日現在
(人、%)

綾 町			高 鍋 町			新 富 町			西 米 良 村		
総 数	男	女	総 数	男	女	総 数	男	女	総 数	男	女
6,875	3,231	3,644	20,103	9,545	10,558	16,475	8,005	8,470	988	492	496
257	141	116	744	393	351	622	320	302	34	18	16
44	22	22	158	88	70	115	61	54	8	1	7
55	34	21	156	85	71	102	48	54	4	3	1
54	27	27	140	69	71	123	64	59	5	2	3
49	27	22	142	77	65	132	84	48	10	7	3
55	31	24	148	74	74	150	63	87	7	5	2
343	175	168	889	452	437	782	391	391	54	31	23
65	37	28	159	71	88	134	73	61	8	1	7
66	29	37	156	75	81	155	85	70	11	6	5
68	38	30	190	107	83	181	79	102	10	8	2
80	35	45	181	96	85	144	73	71	11	7	4
64	36	28	203	103	100	168	81	87	14	9	5
365	174	191	957	475	482	790	422	368	50	34	16
75	30	45	191	91	100	179	96	83	9	9	0
79	40	39	183	96	87	157	88	69	16	7	9
72	37	35	181	90	91	170	81	89	5	3	2
77	37	40	200	101	99	163	92	71	12	8	4
62	30	32	202	97	105	121	65	56	8	7	1
292	143	149	962	479	483	891	453	438	41	26	15
66	35	31	195	96	99	170	87	83	5	3	2
63	31	32	171	74	97	155	77	78	10	6	4
58	39	19	201	123	78	194	88	106	6	3	3
54	17	37	167	81	86	169	90	79	8	7	1
51	21	30	228	105	123	203	111	92	12	7	5
198	82	116	1,054	591	463	809	453	356	5	3	2
54	21	33	201	103	98	226	128	98	2	1	1
37	20	17	241	143	98	190	107	83	3	2	1
40	15	25	223	112	111	172	96	76	-2	-3	1
44	16	28	224	128	96	126	59	67	-1	-1	0
23	10	13	165	105	60	95	63	32	3	4	-1
140	70	70	680	352	328	544	301	243	23	13	10
23	16	7	156	94	62	99	58	41	4	2	2
28	14	14	108	49	59	106	54	52	0	0	0
25	7	18	127	69	58	114	65	49	6	3	3
33	17	16	165	76	89	116	69	47	6	3	3
31	16	15	124	64	60	109	55	54	7	5	2
267	137	130	884	421	463	744	382	362	25	10	15
46	23	23	171	78	93	108	49	59	2	0	2
42	17	25	154	78	76	153	73	80	9	5	4
52	26	26	194	87	107	166	86	80	6	2	4
60	36	24	192	98	94	150	88	62	2	1	1
67	35	32	173	80	93	167	86	81	6	2	4
354	177	177	1,069	535	534	822	414	408	56	30	26
56	24	32	198	106	92	160	83	77	5	3	2
68	32	36	216	107	109	156	79	77	17	7	10
82	50	32	217	92	125	179	87	92	10	6	4
80	46	34	239	133	106	154	72	82	17	11	6
68	25	43	199	97	102	173	93	80	7	3	4
414	204	210	1,282	635	647	1,034	511	523	54	26	28
80	42	38	236	106	130	179	92	87	11	4	7
76	34	42	255	130	125	182	89	93	9	4	5
82	31	51	242	131	111	188	84	104	10	5	5
91	52	39	253	116	137	235	124	111	9	4	5
85	45	40	296	152	144	250	122	128	15	9	6
423	207	216	1,337	659	678	1,068	554	514	59	30	29
90	48	42	266	132	134	210	94	116	10	2	8
97	45	52	283	137	146	222	131	91	11	7	4
88	44	44	258	132	126	217	130	87	16	9	7
83	40	43	292	142	150	210	102	108	7	5	2
65	30	35	238	116	122	209	97	112	15	7	8
373	174	199	1,135	558	577	965	463	502	52	26	26
66	30	36	234	117	117	187	97	90	9	7	2
80	35	45	232	121	111	203	97	106	8	4	4
79	35	44	237	113	124	203	89	114	16	6	10
88	43	45	241	115	126	210	98	112	11	6	5
60	31	29	191	92	99	162	82	80	8	3	5

428	207	221	1,115	535	580	1,026	466	560	48	30	18
87	42	45	227	101	126	174	72	102	12	6	6
72	30	42	198	108	90	204	82	122	9	5	4
73	39	34	235	107	128	216	107	109	11	9	2
85	36	49	217	105	112	215	97	118	7	4	3
111	60	51	238	114	124	217	108	109	9	6	3
488	240	248	1,314	618	696	1,094	553	541	61	36	25
88	40	48	249	127	122	198	107	91	9	5	4
89	46	43	250	115	135	236	136	100	7	6	1
100	48	52	271	113	158	234	104	130	14	6	8
97	46	51	266	128	138	206	104	102	15	10	5
114	60	54	278	135	143	220	102	118	16	9	7
620	278	342	1,562	740	822	1,297	632	665	80	35	45
122	49	73	301	158	143	244	122	122	15	6	9
117	60	57	262	124	138	237	124	113	14	4	10
116	51	65	293	136	157	275	141	134	18	10	8
120	55	65	346	163	183	272	132	140	19	11	8
145	63	82	360	159	201	269	113	156	14	4	10
617	290	327	1,681	768	913	1,355	631	724	89	50	39
110	45	65	351	175	176	319	160	159	24	13	11
154	74	80	402	174	228	284	126	158	20	12	8
143	67	76	392	174	218	306	147	159	20	14	6
131	71	60	350	170	180	296	123	173	17	8	9
79	33	46	186	75	111	150	75	75	8	3	5
437	203	234	1,161	510	651	917	411	506	72	32	40
84	42	42	232	108	124	175	83	92	11	3	8
97	47	50	258	123	135	176	79	97	13	4	9
80	39	41	212	102	110	173	75	98	14	8	6
95	44	51	237	101	136	201	98	103	13	6	7
81	31	50	222	76	146	192	76	116	21	11	10
407	183	224	945	392	553	738	332	406	84	25	59
107	51	56	204	86	118	165	77	88	20	8	12
71	36	35	184	78	106	140	68	72	14	6	8
71	30	41	200	80	120	146	58	88	20	6	14
82	34	48	184	77	107	158	75	83	18	4	14
76	32	44	173	71	102	129	54	75	12	1	11
272	98	174	721	266	455	570	203	367	57	26	31
68	25	43	186	76	110	130	48	82	13	7	6
66	24	42	147	70	77	124	44	80	13	3	10
55	18	37	143	46	97	113	45	68	17	8	9
49	18	31	121	33	88	113	33	80	7	1	6
34	13	21	124	41	83	90	33	57	7	7	0
147	43	104	344	79	265	275	70	205	30	10	20
37	8	29	90	29	61	73	20	53	9	1	8
32	11	21	90	22	68	64	20	44	8	4	4
34	12	22	63	6	57	59	12	47	5	3	2
20	8	12	57	12	45	45	13	32	9	1	8
24	4	20	44	10	34	34	5	29	-1	1	-2
31	4	27	121	21	100	77	16	61	13	1	12
10	-1	11	38	8	30	40	11	29	5	1	4
10	4	6	28	-2	30	12	4	8	3	0	3
7	0	7	18	6	12	9	4	5	2	0	2
1	0	1	24	9	15	13	-1	14	3	0	3
3	1	2	13	0	13	3	-2	5	0	0	0
0	1	-1	30	4	26	4	1	3	1	0	1
2	0	2	116	62	54	51	26	25	0	0	0
965	490	475	2,590	1,320	1,270	2,194	1,133	1,061	138	83	55
3,377	1,641	1,736	10,832	5,383	5,449	8,997	4,550	4,447	424	230	194
2,531	1,100	1,431	6,565	2,780	3,785	5,233	2,296	2,937	426	179	247
14.0	15.2	13.0	13.0	13.9	12.1	13.4	14.2	12.6	14.0	16.9	11.1
49.1	50.8	47.7	54.2	56.8	51.9	54.8	57.0	52.7	42.9	46.7	39.1
36.8	34.0	39.3	32.8	29.3	36.0	31.9	28.8	34.8	43.1	36.4	49.8

(注) 1. 年齢別人口の推計にあたっては、国勢調査人口(平成27年10月1日現在)をもとに、住民基本台帳による増減数を各歳別に加減して推計しているため、一部の年齢にマイナスを生じることがある。
2. 人口割合については、年齢不詳を除いて算出している。

年齢別人口構成（市町村別）

令和2年10月1日現在
(人、%)

木城町			川南町			都農町			門川町		
総数	男	女	総数	男	女	総数	男	女	総数	男	女
4,896	2,250	2,646	15,220	7,225	7,995	9,996	4,736	5,260	17,375	8,239	9,136
221	102	119	500	270	230	395	197	198	691	350	341
35	15	20	86	47	39	70	32	38	112	65	47
36	15	21	94	43	51	70	38	32	134	67	67
41	20	21	101	61	40	82	48	34	136	65	71
42	24	18	109	65	44	84	39	45	145	72	73
67	28	39	110	54	56	89	40	49	164	81	83
293	127	166	657	345	312	428	201	227	791	385	406
54	21	33	103	46	57	99	56	43	133	66	67
59	29	30	127	68	59	93	42	51	164	79	85
61	29	32	139	75	64	80	40	40	158	77	81
62	29	33	140	70	70	86	40	46	172	85	87
57	19	38	148	86	62	70	23	47	164	78	86
266	138	128	778	388	390	444	227	217	873	463	410
60	31	29	153	71	82	100	46	54	190	85	105
56	27	29	155	74	81	87	47	40	153	84	69
47	27	20	144	78	66	84	42	42	182	102	80
60	33	27	164	85	79	89	48	41	174	93	81
43	20	23	162	80	82	84	44	40	174	99	75
204	109	95	720	349	371	455	223	232	863	443	420
47	21	26	148	69	79	94	45	49	158	79	79
45	26	19	136	67	69	80	45	35	161	82	79
38	21	17	169	92	77	81	43	38	151	90	61
43	22	21	123	55	68	100	46	54	204	94	110
31	19	12	144	66	78	100	44	56	189	98	91
105	49	56	610	255	355	330	183	147	632	324	308
32	13	19	157	54	103	83	47	36	155	66	89
19	5	14	153	63	90	81	42	39	152	88	64
23	11	12	142	60	82	71	38	33	169	76	93
16	11	5	94	45	49	58	36	22	91	60	31
15	9	6	64	33	31	37	20	17	65	34	31
115	50	65	437	241	196	295	162	133	519	297	222
24	10	14	75	46	29	64	41	23	77	45	32
5	1	4	57	28	29	39	29	10	110	53	57
27	16	11	95	58	37	64	31	33	89	55	34
27	13	14	98	48	50	60	25	35	105	61	44
32	10	22	112	61	51	68	36	32	138	83	55
196	98	98	633	310	323	357	196	161	732	365	367
47	22	25	114	48	66	66	38	28	122	61	61
28	18	10	116	61	55	77	39	38	147	74	73
40	20	20	116	60	56	71	46	25	132	57	75
43	16	27	130	55	75	70	33	37	149	77	72
38	22	16	157	86	71	73	40	33	182	96	86
270	110	160	747	371	376	516	259	257	815	399	416
55	24	31	148	80	68	93	53	40	167	75	92
54	23	31	127	61	66	110	48	62	153	69	84
51	21	30	158	68	90	97	45	52	154	71	83
55	21	34	155	81	74	101	48	53	160	87	73
55	21	34	159	81	78	115	65	50	181	97	84
319	171	148	907	467	440	553	281	272	1,066	534	532
68	34	34	168	95	73	111	60	51	205	110	95
55	31	24	193	102	91	105	59	46	218	98	120
63	37	26	170	83	87	117	53	64	198	106	92
65	41	24	193	98	95	111	62	49	232	122	110
68	28	40	183	89	94	109	47	62	213	98	115
278	136	142	936	469	467	586	286	300	1,060	534	526
50	23	27	173	80	93	128	61	67	196	89	107
68	37	31	195	90	105	133	59	74	202	99	103
60	28	32	184	92	92	114	59	55	237	123	114
55	26	29	201	105	96	112	60	52	203	119	84
45	22	23	183	102	81	99	47	52	222	104	118
215	113	102	784	375	409	529	264	265	1,045	494	551
52	28	24	168	87	81	107	61	46	219	115	104
57	31	26	171	71	100	104	48	56	212	96	116
36	16	20	155	83	72	104	51	53	225	97	128
40	20	20	161	75	86	104	46	58	223	108	115
30	18	12	129	59	70	110	58	52	166	78	88

279	117	162	928	449	479	527	259	268	1,088	538	550
54	22	32	177	76	101	102	62	40	243	129	114
43	18	25	174	85	89	98	41	57	265	127	138
67	26	41	172	86	86	109	43	66	192	77	115
47	21	26	205	106	99	104	49	55	206	119	87
68	30	38	200	96	104	114	64	50	182	86	96
332	162	170	1,106	543	563	725	341	384	1,232	585	647
63	27	36	203	99	104	106	56	50	224	101	123
55	32	23	221	112	109	143	55	88	236	104	132
63	28	35	219	117	102	137	68	69	272	141	131
79	43	36	225	99	126	167	77	90	243	116	127
72	32	40	238	116	122	172	85	87	257	123	134
423	204	219	1,327	635	692	931	446	485	1,471	700	771
84	40	44	235	118	117	170	78	92	255	109	146
80	39	41	246	109	137	176	87	89	268	140	128
86	39	47	259	134	125	192	87	105	325	158	167
80	35	45	292	142	150	195	102	93	326	158	168
93	51	42	295	132	163	198	92	106	297	135	162
434	207	227	1,377	677	700	972	439	533	1,457	673	784
108	55	53	320	169	151	222	103	119	316	151	165
98	43	55	335	169	166	236	109	127	353	154	199
101	45	56	289	134	155	198	96	102	333	158	175
89	44	45	283	130	153	208	79	129	287	139	148
38	20	18	150	75	75	108	52	56	168	71	97
291	130	161	929	417	512	668	305	363	1,117	507	610
50	26	24	177	86	91	116	56	60	213	106	107
58	29	29	175	69	106	144	69	75	217	96	121
57	22	35	173	77	96	139	61	78	202	98	104
55	19	36	227	104	123	155	70	85	251	114	137
71	34	37	177	81	96	114	49	65	234	93	141
273	113	160	750	305	445	574	247	327	861	341	520
57	28	29	172	69	103	123	56	67	195	74	121
55	21	34	145	63	82	111	55	56	176	80	96
55	20	35	135	59	76	112	46	66	160	54	106
53	26	27	161	66	95	144	53	91	169	66	103
53	18	35	137	48	89	84	37	47	161	67	94
227	79	148	572	214	358	444	156	288	646	222	424
49	20	29	135	47	88	111	52	59	184	75	109
56	21	35	133	46	87	111	36	75	116	37	79
54	24	30	97	44	53	78	21	57	108	39	69
43	9	34	111	44	67	77	23	54	131	40	91
25	5	20	96	33	63	67	24	43	107	31	76
114	34	80	361	102	259	218	54	164	340	75	265
33	9	24	96	29	67	63	15	48	90	36	54
28	7	21	88	22	66	56	17	39	68	4	64
15	2	13	71	22	49	39	5	34	86	24	62
26	11	15	56	18	38	31	8	23	51	-3	54
12	5	7	50	11	39	29	9	20	45	14	31
41	4	37	130	37	93	48	10	38	78	12	66
17	2	15	35	12	23	29	6	23	28	1	27
7	0	7	32	14	18	11	2	9	11	6	5
9	2	7	29	5	24	1	0	1	27	4	23
4	0	4	22	2	20	3	2	1	17	6	11
4	0	4	12	4	8	4	0	4	-5	-5	0
0	-2	2	28	3	25	1	-1	2	-5	-6	1
0	-1	1	3	3	0	0	1	-1	3	4	-1
780	367	413	1,935	1,003	932	1,267	625	642	2,355	1,198	1,157
2,313	1,115	1,198	7,808	3,829	3,979	4,873	2,454	2,419	9,052	4,513	4,539
1,803	769	1,034	5,474	2,390	3,084	3,856	1,656	2,200	5,965	2,524	3,441
15.9	16.3	15.6	12.7	13.9	11.7	12.7	13.2	12.2	13.6	14.5	12.7
47.2	49.5	45.3	51.3	53.0	49.8	48.7	51.8	46.0	52.1	54.8	49.7
36.8	34.2	39.1	36.0	33.1	38.6	38.6	35.0	41.8	34.3	30.6	37.7

(注) 1. 年齢別人口の推計にあたっては、国勢調査人口(平成27年10月1日現在)をもとに、住民基本台帳による増減数を各歳別に加減して推計しているため、一部の年齢にマイナスを生じることがある。
2. 人口割合については、年齢不詳を除いて算出している。

年齢別人口構成（市町村別）

令和2年10月1日現在
(人、%)

諸塚村			椎葉村			美郷町			高千穂町		
総数	男	女	総数	男	女	総数	男	女	総数	男	女
1,466	721	745	2,513	1,272	1,241	4,656	2,245	2,411	11,676	5,605	6,071
50	30	20	80	43	37	122	60	62	397	209	188
9	6	3	13	10	3	24	15	9	60	34	26
13	10	3	24	12	12	24	13	11	82	47	35
9	5	4	8	7	1	16	6	10	80	42	38
6	3	3	19	4	15	32	17	15	77	37	40
13	6	7	16	10	6	26	9	17	98	49	49
54	33	21	108	72	36	142	80	62	452	247	205
16	11	5	20	11	9	23	19	4	100	51	49
9	6	3	26	22	4	25	15	10	81	50	31
8	6	2	15	6	9	24	12	12	93	51	42
11	5	6	22	14	8	36	22	14	85	48	37
10	5	5	25	19	6	34	12	22	93	47	46
49	27	22	97	43	54	158	88	70	499	250	249
11	6	5	21	9	12	32	17	15	98	45	53
8	3	5	17	8	9	34	15	19	109	61	48
12	6	6	17	6	11	33	18	15	91	50	41
8	6	2	20	9	11	39	27	12	90	41	49
10	6	4	22	11	11	20	11	9	111	53	58
61	33	28	92	37	55	145	73	72	443	226	217
15	9	6	17	5	12	15	6	9	97	50	47
11	5	6	22	10	12	31	19	12	96	56	40
10	4	6	27	13	14	36	17	19	105	52	53
19	12	7	10	6	4	37	20	17	84	38	46
6	3	3	16	3	13	26	11	15	61	30	31
-27	-15	-12	-19	-4	-15	25	8	17	226	114	112
2	0	2	12	7	5	22	14	8	80	31	49
-6	-2	-4	-3	1	-4	-7	-3	-4	66	37	29
-10	-8	-2	-20	-9	-11	2	-3	5	43	30	13
-6	-2	-4	-5	1	-6	0	-1	1	14	8	6
-7	-3	-4	-3	-4	1	8	1	7	23	8	15
21	13	8	40	22	18	49	28	21	196	99	97
-6	-5	-1	5	5	0	-6	-2	-4	9	7	2
0	3	-3	5	0	5	0	0	0	42	22	20
5	3	2	4	4	0	15	8	7	32	11	21
9	5	4	17	11	6	7	2	5	47	22	25
13	7	6	9	2	7	33	20	13	66	37	29
47	21	26	86	50	36	110	50	60	427	217	210
7	2	5	14	9	5	7	-4	11	62	28	34
9	4	5	11	4	7	38	17	21	85	47	38
8	3	5	19	16	3	22	13	9	79	43	36
16	8	8	24	11	13	27	18	9	105	52	53
7	4	3	18	10	8	16	6	10	96	47	49
60	30	30	132	79	53	173	95	78	537	280	257
6	2	4	23	15	8	30	18	12	91	38	53
11	4	7	28	10	18	36	25	11	100	52	48
16	9	7	20	13	7	27	10	17	119	73	46
15	8	7	34	25	9	39	16	23	110	53	57
12	7	5	27	16	11	41	26	15	117	64	53
68	34	34	123	68	55	186	94	92	586	290	296
17	11	6	27	9	18	32	16	16	120	58	62
14	6	8	22	11	11	40	21	19	109	53	56
15	5	10	21	14	7	29	12	17	124	64	60
14	8	6	27	17	10	39	22	17	105	54	51
8	4	4	26	17	9	46	23	23	128	61	67
80	47	33	126	61	65	184	94	90	600	321	279
13	10	3	17	6	11	32	17	15	130	72	58
22	6	16	22	10	12	35	18	17	130	71	59
9	7	2	26	11	15	42	25	17	115	57	58
15	11	4	25	9	16	33	18	15	110	54	56
21	13	8	36	25	11	42	16	26	115	67	48
94	47	47	121	72	49	227	121	106	521	251	270
9	6	3	29	19	10	47	24	23	104	44	60
20	12	8	28	13	15	51	26	25	91	45	46
26	11	15	26	10	16	43	26	17	114	56	58
19	10	9	16	12	4	55	33	22	120	71	49
20	8	12	22	18	4	31	12	19	92	35	57

106	56	50	173	98	75	278	145	133	732	379	353
15	10	5	27	14	13	48	21	27	137	71	66
20	7	13	31	17	14	50	29	21	125	62	63
26	18	8	39	23	16	56	33	23	152	73	79
24	14	10	35	18	17	58	31	27	150	81	69
21	7	14	41	26	15	66	31	35	168	92	76
128	64	64	219	122	97	416	216	200	987	499	488
21	10	11	41	23	18	73	33	40	189	100	89
25	15	10	44	27	17	91	49	42	180	97	83
32	13	19	46	24	22	85	41	44	209	98	111
30	15	15	48	27	21	82	50	32	183	91	92
20	11	9	40	21	19	85	43	42	226	113	113
137	76	61	255	142	113	500	255	245	1,199	620	579
23	12	11	51	25	26	82	38	44	212	111	101
27	11	16	56	31	25	80	46	34	264	126	138
34	18	16	48	29	19	107	58	49	245	132	113
31	19	12	52	27	25	121	64	57	252	134	118
22	16	6	48	30	18	110	49	61	226	117	109
139	75	64	220	112	108	543	278	265	1,101	554	547
25	11	14	45	20	25	117	66	51	262	123	139
36	23	13	68	34	34	132	66	66	271	138	133
31	17	14	42	26	16	124	59	65	239	130	109
31	15	16	34	15	19	112	62	50	205	97	108
16	9	7	31	17	14	58	25	33	124	66	58
108	44	64	156	55	101	379	160	219	741	320	421
15	8	7	27	10	17	71	34	37	121	61	60
18	7	11	29	16	13	76	33	43	165	87	78
23	8	15	31	6	25	74	28	46	133	58	75
18	8	10	35	15	20	85	33	52	162	58	104
34	13	21	34	8	26	73	32	41	160	56	104
127	50	77	198	91	107	400	173	227	795	318	477
27	6	21	45	20	25	70	21	49	141	51	90
18	4	14	38	21	17	86	38	48	149	61	88
24	13	11	35	17	18	82	40	42	180	76	104
29	13	16	46	18	28	84	43	41	166	67	99
29	14	15	34	15	19	78	31	47	159	63	96
93	42	51	177	64	113	400	175	225	710	279	431
22	12	10	34	16	18	104	49	55	165	58	107
19	9	10	50	21	29	71	28	43	126	52	74
17	6	11	38	9	29	83	39	44	147	62	85
20	8	12	21	10	11	67	25	42	143	56	87
15	7	8	34	8	26	75	34	41	129	51	78
61	11	50	98	34	64	203	52	151	400	107	293
22	5	17	33	12	21	63	22	41	99	31	68
10	3	7	31	11	20	53	14	39	86	26	60
11	1	10	7	7	0	32	8	24	72	16	56
7	1	6	19	6	13	28	4	24	87	19	68
11	1	10	8	-2	10	27	4	23	56	15	41
8	3	5	28	10	18	27	2	25	105	19	86
5	2	3	12	6	6	9	0	9	40	11	29
3	0	3	-4	0	-4	6	1	5	23	3	20
3	1	2	14	3	11	10	0	10	24	2	22
-3	0	-3	-2	0	-2	3	1	2	14	3	11
0	0	0	8	1	7	-1	0	-1	4	0	4
3	0	3	3	1	2	-11	-2	-9	19	3	16
-1	0	-1	0	0	0	0	0	0	3	3	0
153	90	63	285	158	127	422	228	194	1,348	706	642
638	330	308	1,093	605	488	1,793	924	869	5,255	2,676	2,579
676	301	375	1,135	509	626	2,441	1,093	1,348	5,070	2,220	2,850
10.4	12.5	8.4	11.3	12.4	10.2	9.1	10.2	8.0	11.5	12.6	10.6
43.5	45.8	41.3	43.5	47.6	39.3	38.5	41.2	36.0	45.0	47.8	42.5
46.1	41.7	50.3	45.2	40.0	50.4	52.4	48.7	55.9	43.4	39.6	46.9

(注) 1. 年齢別人口の推計にあたっては、国勢調査人口(平成27年10月1日現在)をもとに、住民基本台帳による増減数を各歳別に加減して推計しているため、一部の年齢にマイナスを生じることがある。
2. 人口割合については、年齢不詳を除いて算出している。

年齢別人口構成（市町村別）

令和2年10月1日現在

(人、%)

日之影町			五ヶ瀬町		
総数	男	女	総数	男	女
3,567	1,684	1,883	3,446	1,694	1,752
110	50	60	102	54	48
24	9	15	16	6	10
16	7	9	18	8	10
21	13	8	22	9	13
35	18	17	20	14	6
14	3	11	26	17	9
118	58	60	134	73	61
24	10	14	24	10	14
16	9	7	30	15	15
26	11	15	25	13	12
28	18	10	21	12	9
24	10	14	34	23	11
146	65	81	220	108	112
24	12	12	24	13	11
30	13	17	32	14	18
33	14	19	34	17	17
25	10	15	64	33	31
34	16	18	66	31	35
148	72	76	249	135	114
23	10	13	63	31	32
33	16	17	53	35	18
32	16	16	72	35	37
28	16	12	38	21	17
32	14	18	23	13	10
24	15	9	-19	-6	-13
12	9	3	13	8	5
10	6	4	-6	-5	-1
10	0	10	-9	-6	-3
-5	2	-7	-10	-3	-7
-3	-2	-1	-7	0	-7
29	20	9	39	29	10
-9	-6	-3	2	6	-4
13	10	3	6	5	1
0	4	-4	2	1	1
10	4	6	13	7	6
15	8	7	16	10	6
97	46	51	98	51	47
13	5	8	14	8	6
13	10	3	17	5	12
32	18	14	28	18	10
26	10	16	13	7	6
13	3	10	26	13	13
158	71	87	134	68	66
24	12	12	25	15	10
38	20	18	22	10	12
41	17	24	28	14	14
24	6	18	30	19	11
31	16	15	29	10	19
153	81	72	156	79	77
37	17	20	27	11	16
27	19	8	30	16	14
25	11	14	33	19	14
37	23	14	29	14	15
27	11	16	37	19	18
144	77	67	159	68	91
26	17	9	33	13	20
29	14	15	23	9	14
26	17	9	42	19	23
30	16	14	27	11	16
33	13	20	34	16	18
170	93	77	162	81	81
27	16	11	29	15	14
44	24	20	35	19	16
27	14	13	33	21	12
30	17	13	41	18	23
42	22	20	24	8	16

274	144	130	223	110	113
49	27	22	46	24	22
69	41	28	32	18	14
52	27	25	33	17	16
58	22	36	58	28	30
46	27	19	54	23	31
340	175	165	290	154	136
62	31	31	49	26	23
71	32	39	61	32	29
66	36	30	50	27	23
72	40	32	66	34	32
69	36	33	64	35	29
375	198	177	343	186	157
78	46	32	57	33	24
61	26	35	64	42	22
72	27	45	77	36	41
89	50	39	69	40	29
75	49	26	76	35	41
323	167	156	319	168	151
63	34	29	75	30	45
73	40	33	71	44	27
89	44	45	75	42	33
61	37	24	62	33	29
37	12	25	36	19	17
283	115	168	207	94	113
50	18	32	30	11	19
55	24	31	34	19	15
58	18	40	38	16	22
65	30	35	56	28	28
55	25	30	49	20	29
282	107	175	263	112	151
48	16	32	45	23	22
54	23	31	51	25	26
58	23	35	58	25	33
59	27	32	65	24	41
63	18	45	44	15	29
219	81	138	198	81	117
44	17	27	44	22	22
60	22	38	55	25	30
35	12	23	32	12	20
42	10	32	35	12	23
38	20	18	32	10	22
151	41	110	135	43	92
38	11	27	43	18	25
46	19	27	32	10	22
18	0	18	23	6	17
27	8	19	18	5	13
22	3	19	19	4	15
30	8	22	28	5	23
7	3	4	6	1	5
20	3	17	3	0	3
2	1	1	5	1	4
2	3	-1	7	1	6
-1	-2	1	7	2	5
-8	0	-8	6	1	5
1	0	1	0	0	0
374	173	201	456	235	221
1,537	794	743	1,491	769	722
1,655	717	938	1,499	690	809
10.5	10.3	10.7	13.2	13.9	12.6
43.1	47.1	39.5	43.3	45.4	41.2
46.4	42.6	49.8	43.5	40.7	46.2

(注) 1. 年齢別人口の推計にあたっては、国勢調査人口(平成27年10月1日現在)をもとに、住民基本台帳による増減数を各歳別に加減して推計しているため、一部の年齢にマイナスを生じることがある。
2. 人口割合については、年齢不詳を除いて算出している。

年齢各歳別人口ピラミッド（令和2年10月1日現在）

