

### Ⅲ 大学入学状況（過年度高等学校卒業者を含む）

#### 1 大学入学者

過年度高等学校卒業者を含む本県出身の大学入学者数は4,269人（男2,342人、女1,927人）で、前年度より2人増加している。

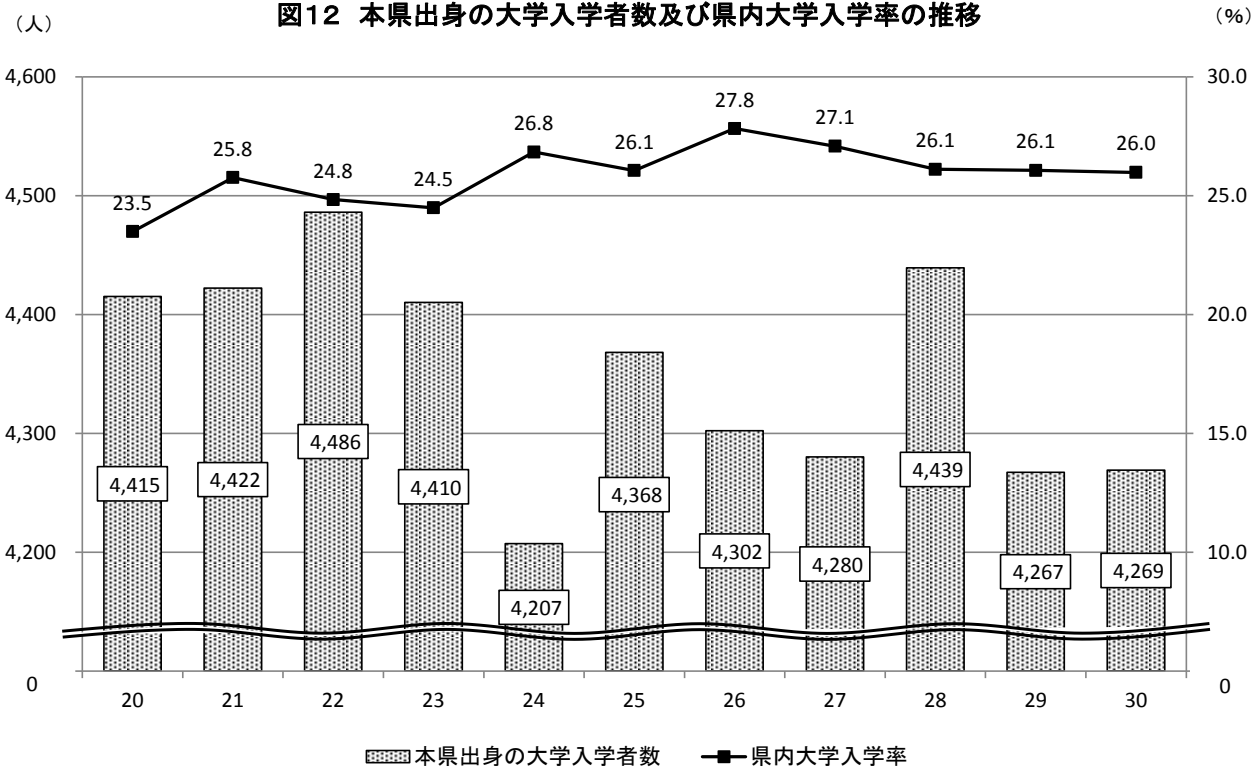
（表64，図12）

表64 大学入学者数の推移

（単位：人）

年別	全国			宮崎県		
	計	男	女	計	男	女
20	607,159	349,608	257,551	4,415	2,512	1,903
21	608,731	346,434	262,297	4,422	2,492	1,930
22	619,119	350,937	268,182	4,486	2,530	1,956
23	612,858	344,352	268,506	4,410	2,512	1,898
24	605,390	338,483	266,907	4,207	2,376	1,831
25	614,183	339,501	274,682	4,368	2,458	1,910
26	608,247	336,869	271,378	4,302	2,448	1,854
27	617,507	339,557	277,950	4,280	2,357	1,923
28	618,423	337,756	280,667	4,439	2,476	1,963
29	629,733	342,108	287,625	4,267	2,361	1,906
30	628,821	339,867	288,954	4,269	2,342	1,927

図12 本県出身の大学入学者数及び県内大学入学率の推移



## 2 入学先別大学入学者数

本県出身の大学入学者の入学先を都道府県別にみると、宮崎県内 1,109 人（26.0%）、福岡県 844 人（19.8%）、東京都 409 人（9.6%）等となっている。

男女別では、男子が宮崎県内 504 人（21.5%）、福岡県 493 人（21.1%）、東京都 233 人（9.9%）、女子が宮崎県内 605 人（31.4%）、福岡県 351 人（18.2%）、東京都 176 人（9.1%）等となっている。

地域ブロック別にみると、九州・沖縄地区が 2,904 人（計 68.0%、男 66.3%、女 70.2%）で男女とも過半数を占めている。

（表 65・66，図 13・14）

表65 本県出身者の入学先都道府県別大学入学者数の推移

（単位：人）

年別	計	宮崎県	東京都	神奈川県	大阪府	広島県	福岡県	佐賀県	長崎県	熊本県	大分県	鹿児島県	沖縄県	その他
平成15	4,508	916	466	189	127	114	844	41	133	286	144	277	27	944
20	4,415	1,095	474	165	111	98	830	48	114	286	147	249	28	770
25	4,368	1,129	429	143	125	67	854	54	112	306	149	239	45	716
30	4,269	1,109	409	118	91	79	844	55	131	301	191	232	41	668
男	2,342	504	233	73	52	41	493	24	68	168	127	147	21	391
女	1,927	605	176	45	39	38	351	31	63	133	64	85	20	277

図13 本県出身者の入学先都道府県の割合の推移

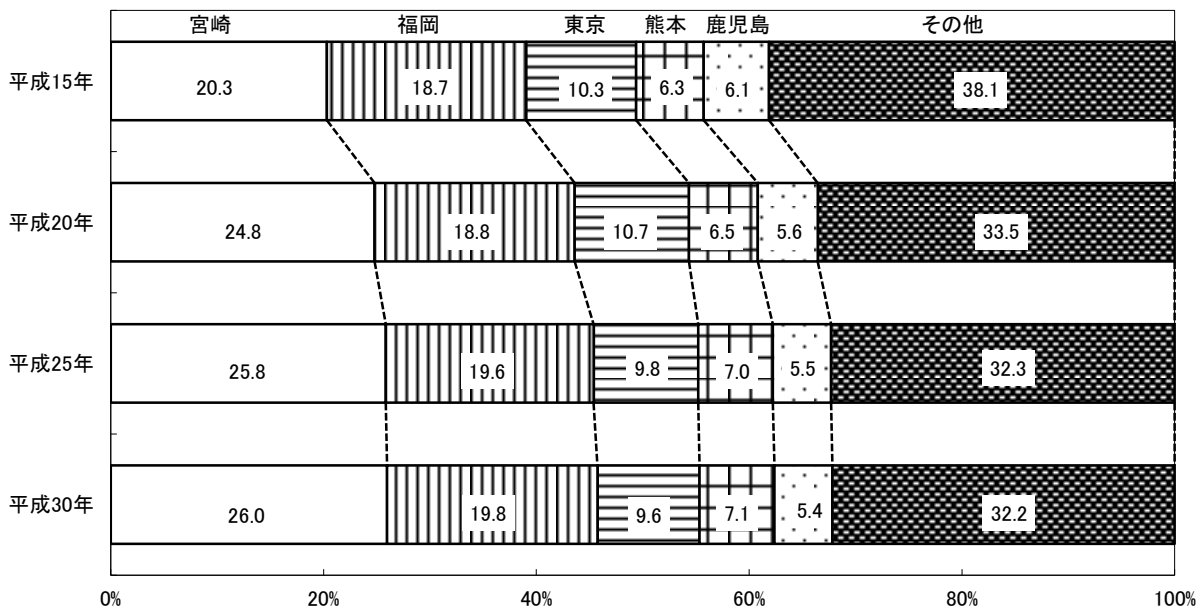
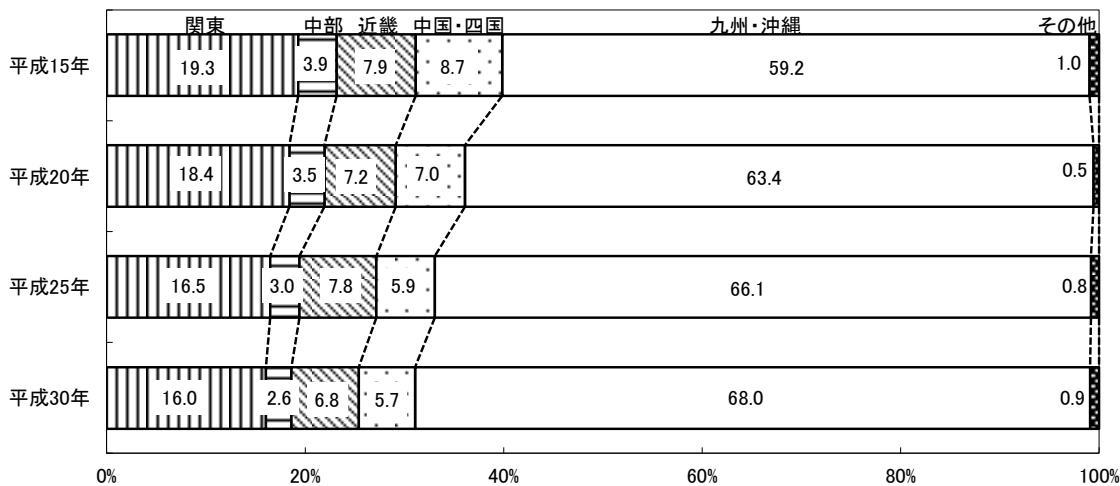


表66 本県出身者の入学先地域ブロック別大学入学者数の推移 (単位:人)

年別	計	関東	中部	近畿	中国・四国	九州・沖縄	その他
平成15	4,508	871	175	358	393	2,668	43
20	4,415	814	156	317	307	2,797	24
25	4,368	720	129	339	257	2,888	35
30	4,269	685	111	289	242	2,904	38
男	2,342	417	68	148	128	1,552	29
女	1,927	268	43	141	114	1,352	9

関東：茨城県、栃木県、群馬県、埼玉県、千葉県、東京都、神奈川県  
 中部：新潟県、富山県、石川県、福井県、山梨県、長野県、岐阜県、静岡県、愛知県  
 近畿：三重県、滋賀県、京都府、大阪府、兵庫県、奈良県、和歌山県  
 中国・四国：鳥取県、島根県、岡山県、広島県、山口県、徳島県、香川県、愛媛県、高知県  
 九州・沖縄：福岡県、佐賀県、長崎県、熊本県、大分県、宮崎県、鹿児島県、沖縄県  
 その他：上記以外の道県

図14 本県出身者の入学先地域の割合の推移



### 3 県内大学入学率

当該県出身者が出身県内の大学に入学した割合（県内大学入学率）をみると、本県は26.0%で、前年度より0.1ポイント低下している。

(表67, 図12)

表67 県内大学入学率の推移

(単位: %、ポイント)

区分	平成20年	21	22	23	24	25	26	27	28	29	30	前年差
福岡県	63.8	64.2	64.5	63.7	63.7	64.6	63.5	63.7	64.6	65.5	64.9	-0.6
佐賀県	13.4	13.6	13.7	14.6	15.1	14.7	15.1	13.8	13.9	15.2	16.8	1.6
長崎県	32.9	33.9	33.6	34.9	34.1	34.1	34.0	33.0	33.5	33.9	34.0	0.1
熊本県	48.0	49.4	49.5	47.3	47.0	45.4	45.5	45.9	45.0	44.9	46.5	1.6
大分県	24.2	22.8	22.7	24.3	23.0	22.3	22.7	23.0	23.1	24.7	25.2	0.5
宮崎県	24.8	23.5	25.4	25.3	25.7	25.8	26.5	28.0	26.1	26.1	26.0	-0.1
鹿児島県	34.9	33.4	34.5	34.5	33.8	32.4	32.4	32.8	32.3	33.6	31.5	-2.1
沖縄県	58.7	57.8	60.4	57.9	57.2	56.2	53.8	51.9	54.3	54.4	52.7	-1.7

$$\text{県内大学入学率 (\%)} = \frac{\text{Aのうち当該県にある大学への入学者数}}{\text{当該県出身者の大学入学者数 A}} \times 100$$

#### 4 県内大学における地元出身者の占める割合

県内大学への入学者は2,273人（男1,192人、女1,081人）で、前年より56人減少している。

そのうち県内出身者は1,109人（対前年度3人減少）で、地元出身者の占める割合は48.8%となり、前年度より1.1ポイント上昇している。

（表68，図15）

表68 県内大学への入学状況 (単位：人、%)

年別	県内大学への入学者数 A	Aのうち 県内出身者数 B	地元出身者の占める割合 B/A*100
20	2,412	1,095	45.4
21	2,307	1,037	45.0
22	2,387	1,139	47.7
23	2,360	1,114	47.2
24	2,332	1,080	46.3
25	2,435	1,129	46.4
26	2,361	1,138	48.2
27	2,480	1,197	48.3
28	2,423	1,159	47.8
29	2,329	1,112	47.7
30	2,273	1,109	48.8

